



決算説明会

2012年3月期

第2四半期決算

2011年11月10日

(単位:百万円)

	上半期 実績	期初計画比	前年同期比
売上高	164,730	+1,730	▲ 16,625
	期初予想 : 163,000	(+1.1%)	(▲ 9.2%)
営業利益	9,937	▲ 2,063	▲ 13,429
	期初予想 : 12,000	(▲ 17.2%)	(▲ 57.5%)
経常利益	6,645	▲ 3,855	▲ 10,802
	期初予想 : 10,500	(▲ 36.7%)	(▲ 61.9%)
当期純利益	-2,158	▲ 8,158	▲ 12,020
	期初予想 : 6,000	-	-
EBITDA	26,948	▲ 3,852	▲ 14,980
	期初予想 : 30,800	(▲ 12.5%)	(▲ 35.7%)

'12/3期 上半期

（単位：百万円）

	日 本	海 外			合 計	
		計	アジア	アメリカ		ヨーロッパ
L S I	▲10.5%	▲18.0%	▲16.4%	▲28.5%	▲31.1%	▲15.1%
半導体素子	+1.6%	▲10.4%	▲9.4%	▲27.6%	▲5.5%	▲6.6%
そ の 他	+49.2%	▲6.1%	▲3.4%	▲34.9%	▲6.8%	+6.6%
合 計	▲1.1%	▲13.4%	▲11.8%	▲29.3%	▲14.0%	▲9.2%

'12/3期 上半期

（単位：百万円）

	日 本	海 外			合 計	
		計	アジア	アメリカ		ヨーロッパ
L S I	+16.8%	▲5.6%	▲6.5%	+3.7%	▲2.2%	+2.5%
半導体素子	+4.4%	▲1.6%	▲1.2%	▲10.3%	+1.0%	+0.4%
そ の 他	+10.8%	▲6.8%	▲6.6%	▲2.0%	▲11.3%	▲1.8%
合 計	+11.8%	▲4.4%	▲4.6%	▲1.5%	▲4.2%	+1.1%

(単位:百万円)

	通期予想	期初計画比	前年同期比
売上高	308,000	▲ 37,000	▲ 33,885
	期初予想 : 345,000	(▲ 10.7%)	(▲ 9.9%)
営業利益	-3,000	▲ 36,000	▲ 35,736
	期初予想 : 33,000	-	-
経常利益	-5,300	▲ 37,300	▲ 32,105
	期初予想 : 32,000	-	-
当期純利益	-18,000	▲ 39,000	▲ 27,632
	期初予想 : 21,000	-	-
EBITDA	35,000	▲ 41,000	▲ 34,953
	期初予想 : 76,000	(▲ 53.9%)	(▲ 50.0%)

'12/3期 通期計画

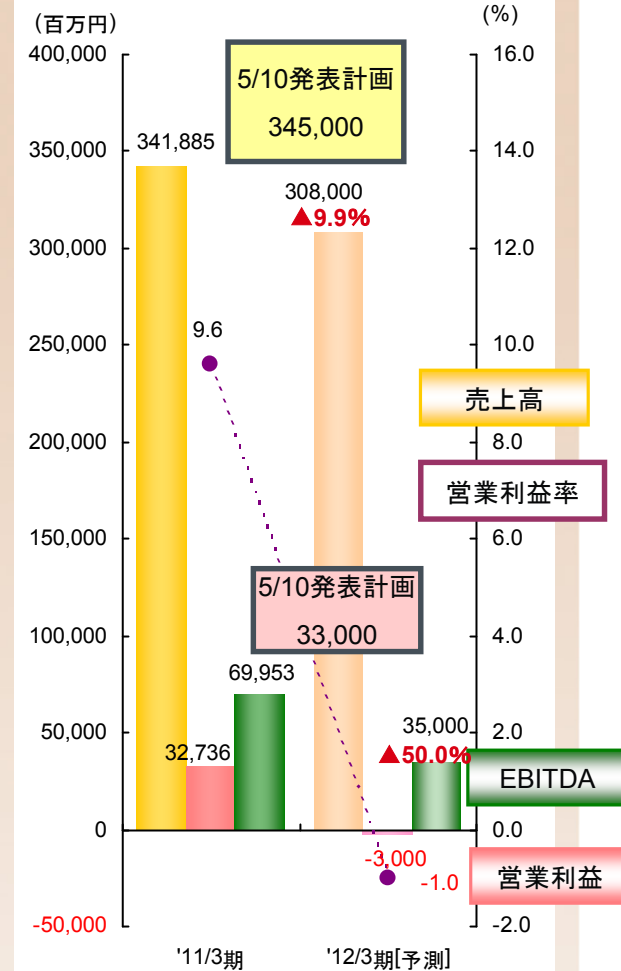
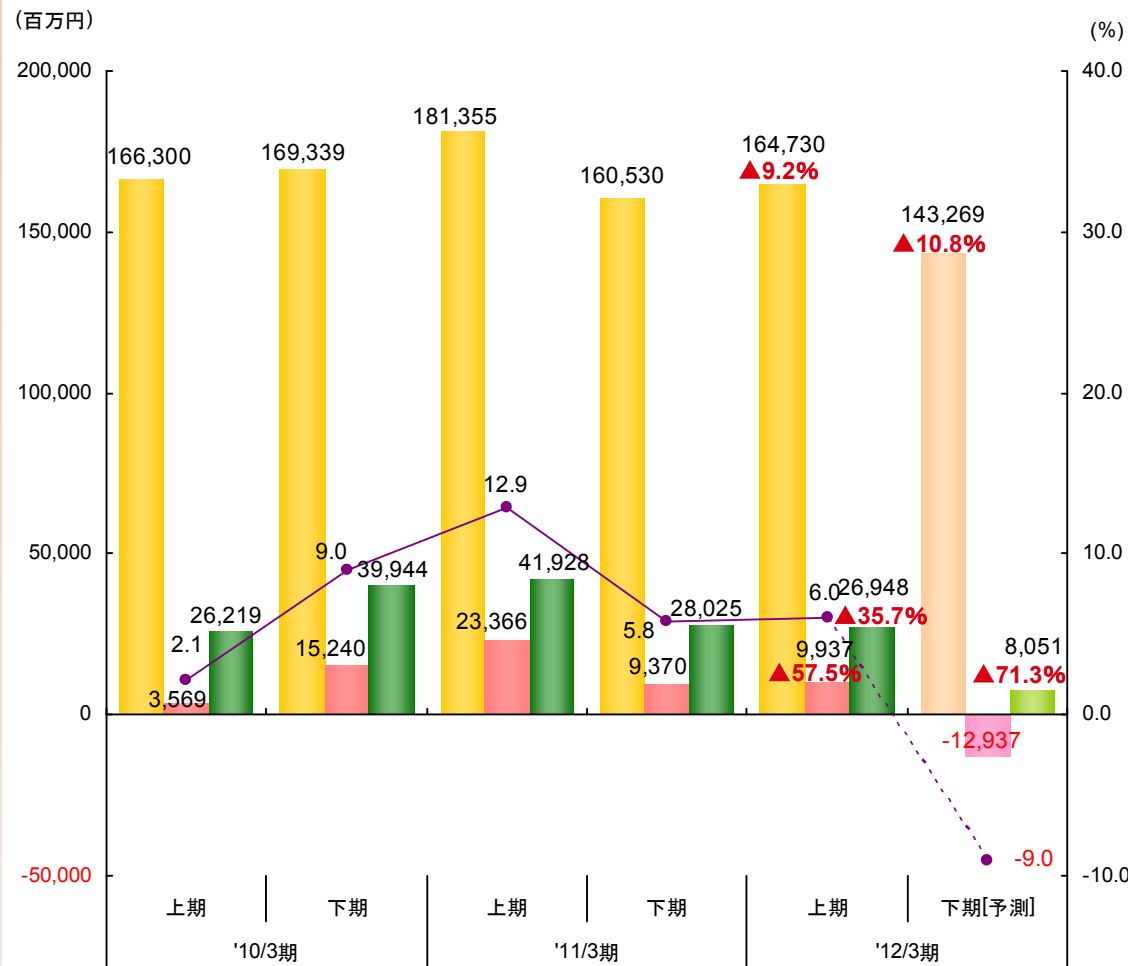
(単位:百万円)

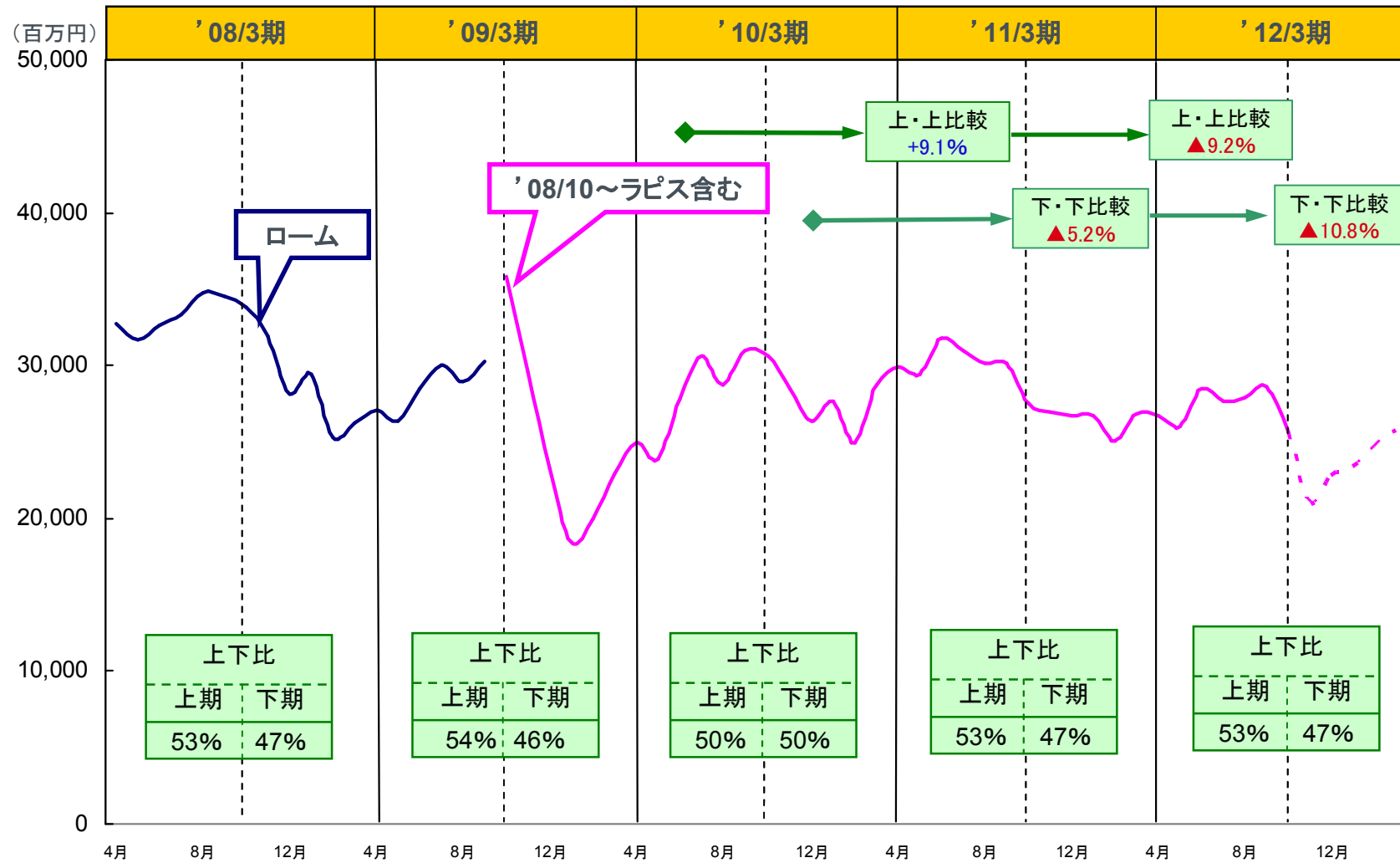
	日 本	海 外			合 計	
		計	アジア	アメリカ		ヨーロッパ
L S I	▲12.9%	▲13.9%	▲12.9%	▲17.2%	▲31.0%	▲13.5%
半導体素子	▲9.2%	▲11.4%	▲10.5%	▲24.7%	▲11.2%	▲10.7%
そ の 他	+25.6%	▲3.9%	▲2.8%	▲13.9%	▲6.7%	+4.1%
合 計	▲7.4%	▲11.3%	▲10.4%	▲18.9%	▲15.7%	▲9.9%

'12/3期 通期計画

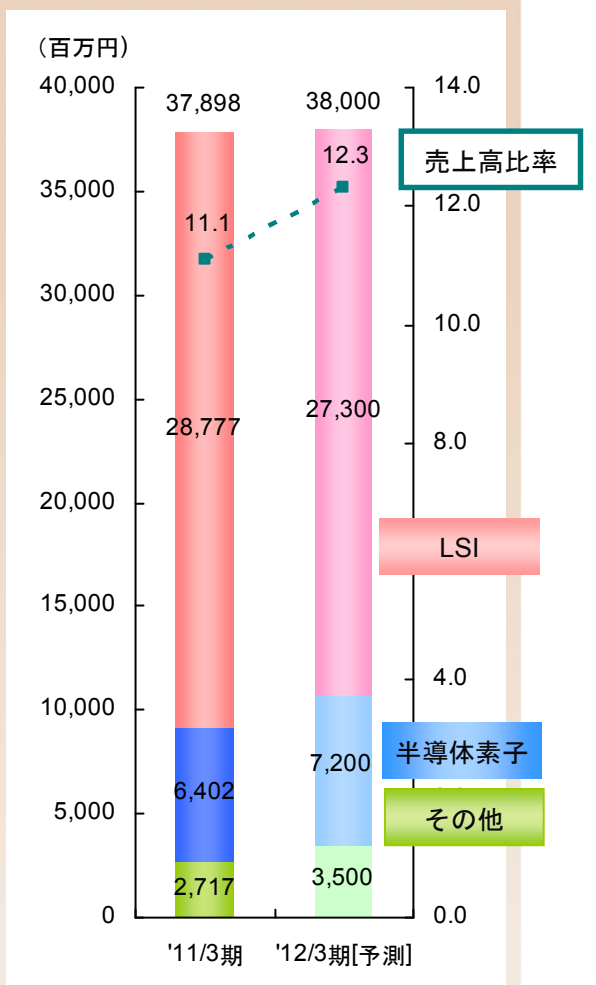
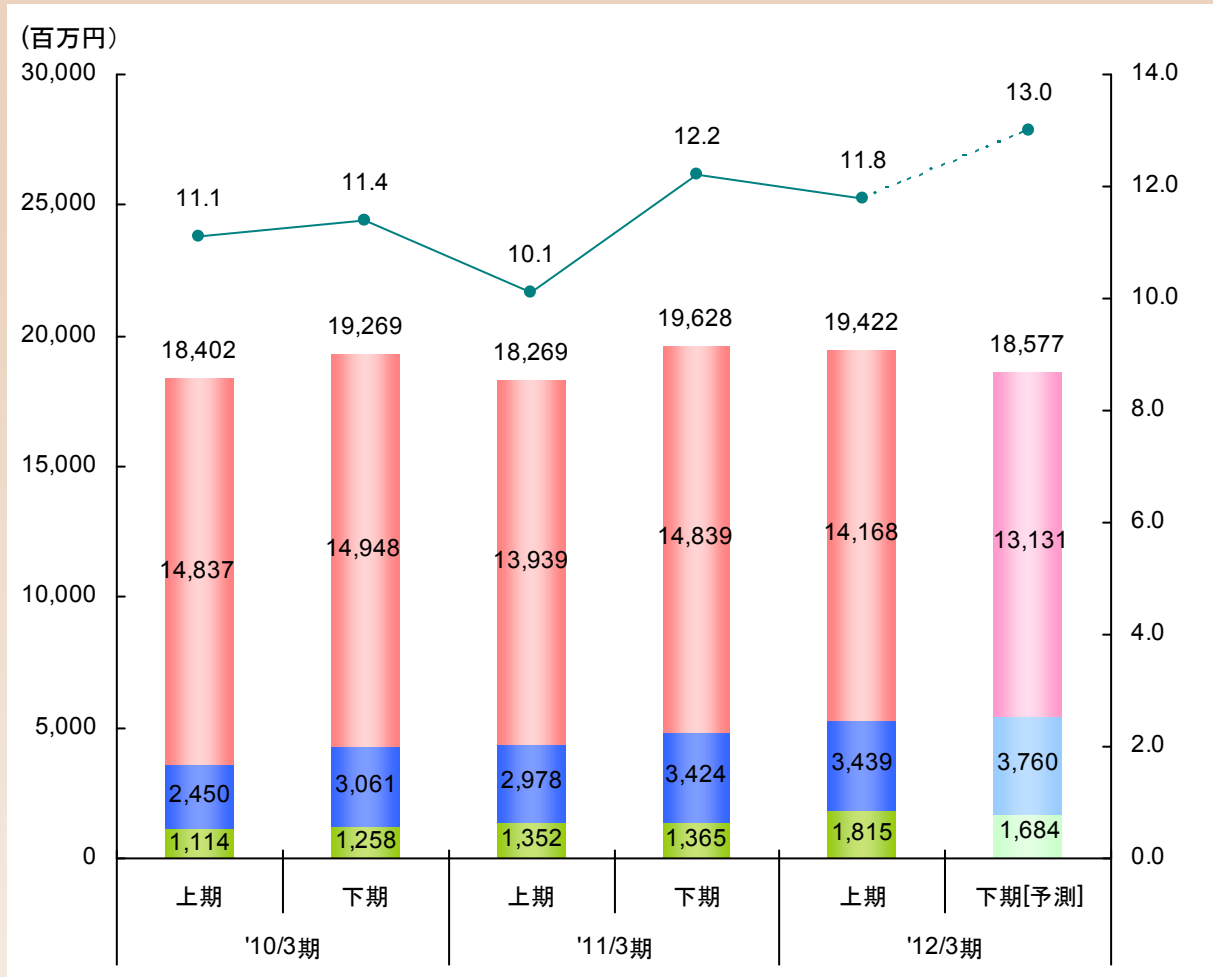
（単位：百万円）

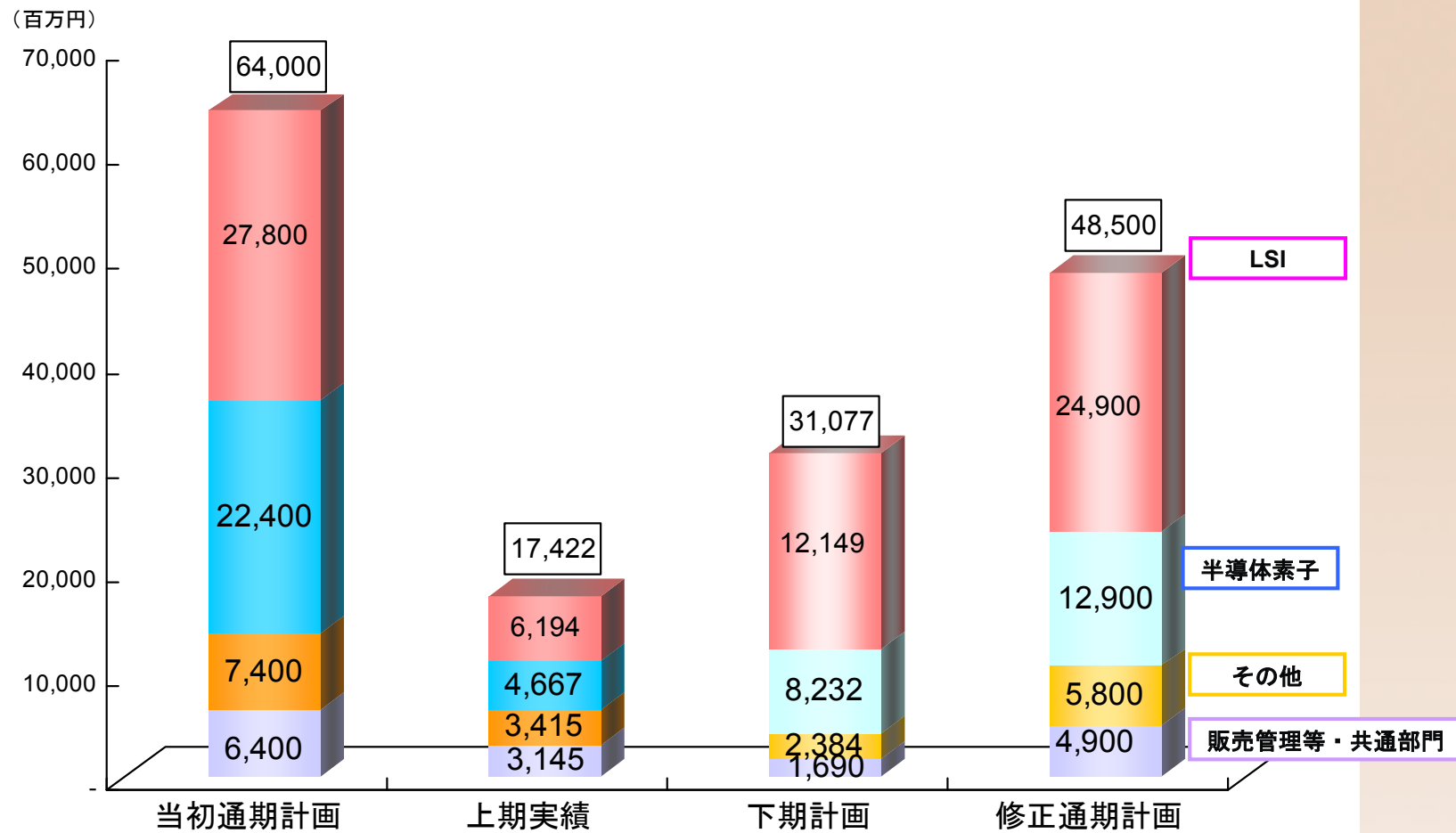
	日 本	海 外			合 計	
		計	アジア	アメリカ		ヨーロッパ
LSI	▲ 3.8%	▲ 14.9%	▲ 15.8%	▲ 3.6%	▲ 14.9%	▲ 10.7%
半導体素子	▲ 10.6%	▲ 11.1%	▲ 10.4%	▲ 20.3%	▲ 13.2%	▲ 11.0%
その他	▲ 10.0%	▲ 10.4%	▲ 9.7%	▲ 13.3%	▲ 14.4%	▲ 10.3%
合 計	▲ 6.9%	▲ 12.8%	▲ 12.9%	▲ 10.4%	▲ 14.0%	▲ 10.7%

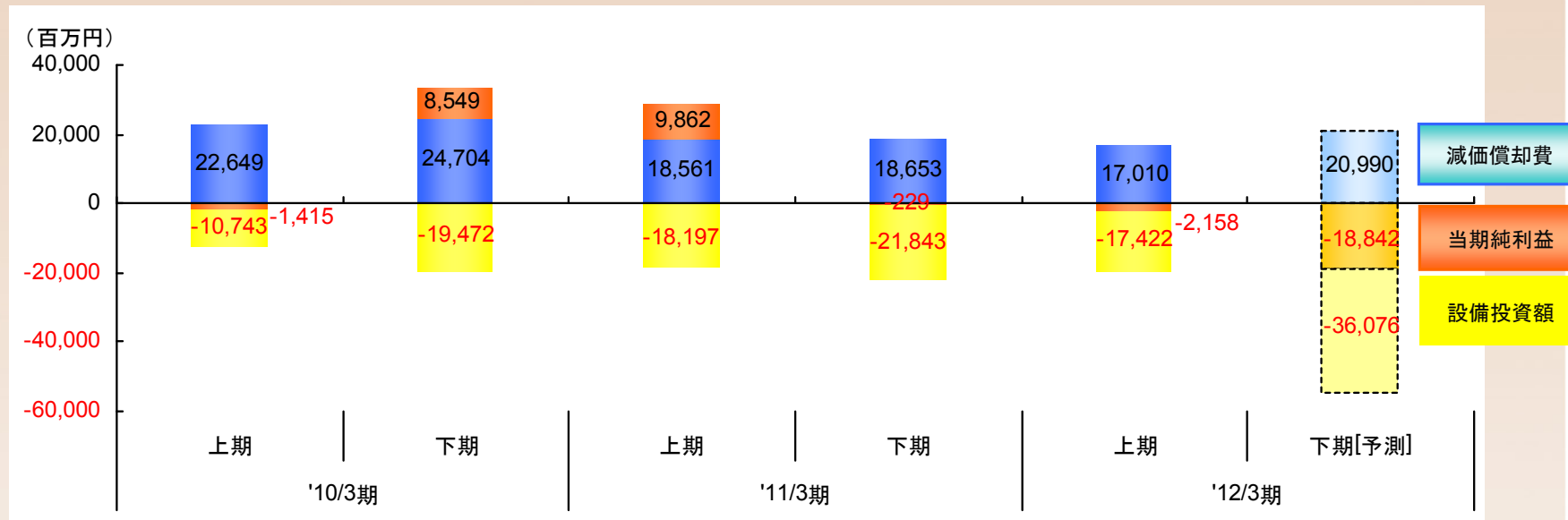
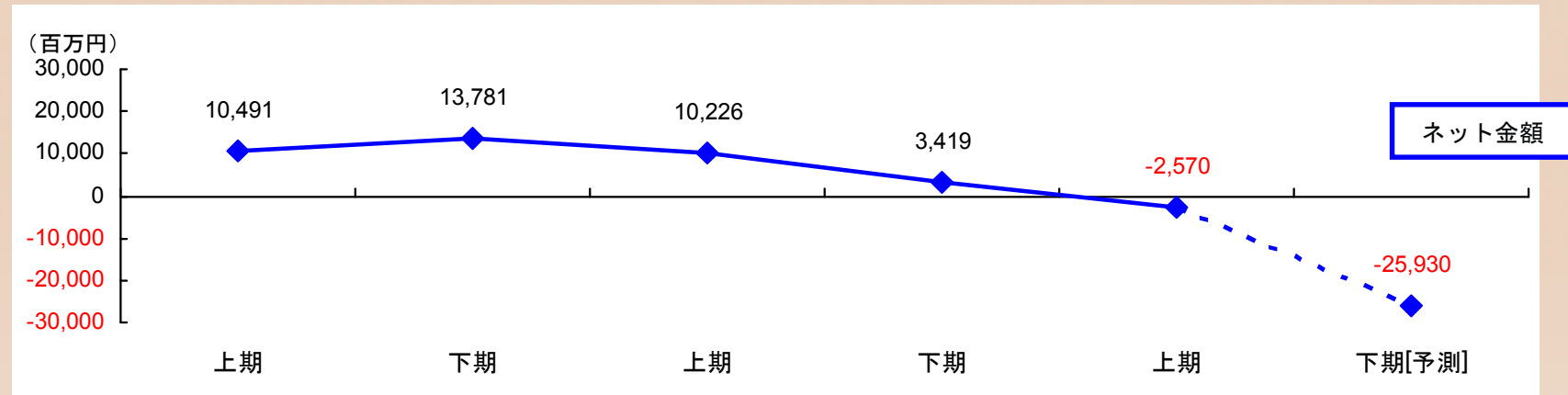




研究開発費の推移

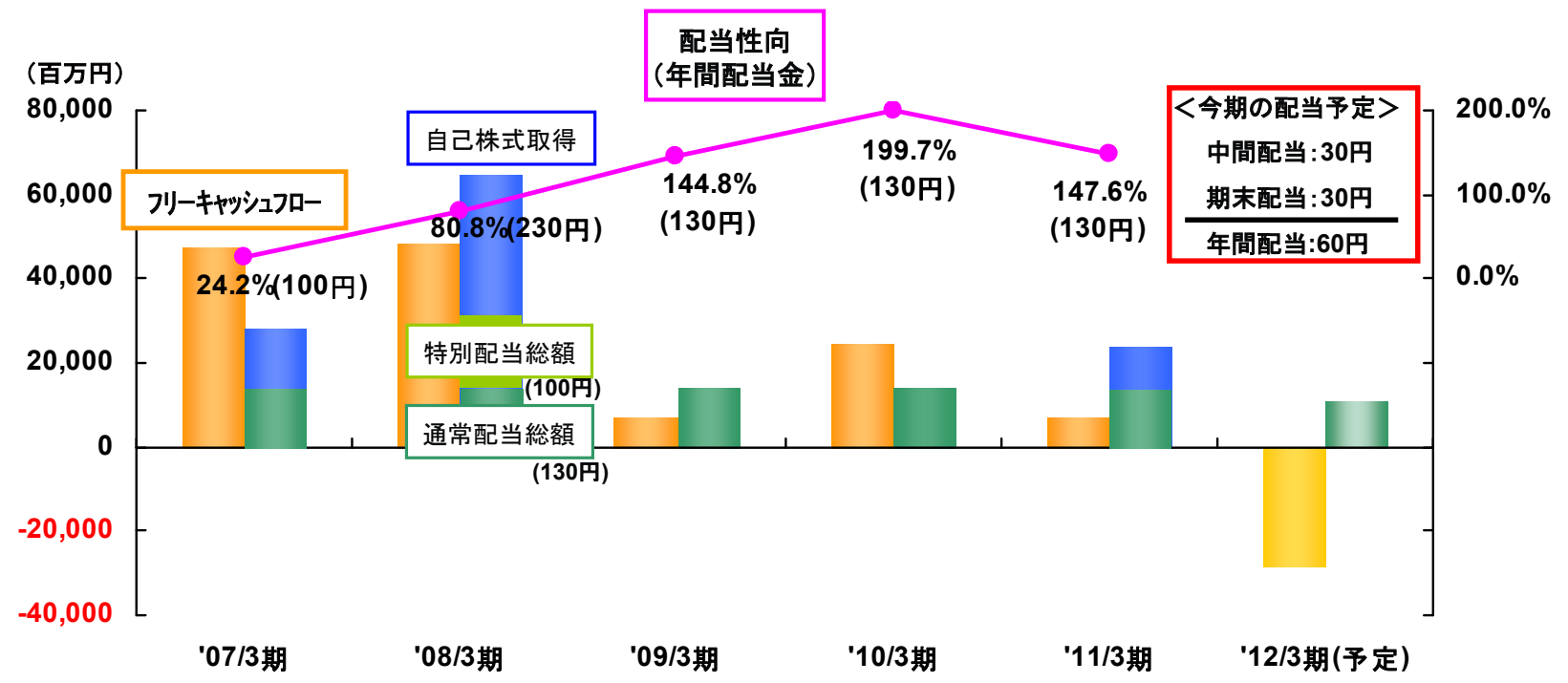






今期の株主還元方針

- 1.設備投資とM&Aの拡大など、事業に対する投資を優先し、中長期的な業績向上に努めます。
- 2.業績及びキャッシュフロー状況を勘案し、今期の年間配当金は60円の予定。



(単位:百万円)

	11/9末	11/3末	増減
流動資産	409,891	436,247	△26,356
現金及び預金	205,442	230,286	△24,844
受取手形及び売掛金	76,925	73,297	3,628
有価証券	21,464	28,094	△6,630
たな卸資産	81,273	83,953	△2,680
前払年金費用	2,258	2,263	△5
繰延税金資産	6,764	8,475	△1,711
未収還付法人税等	2,428	397	2,031
その他の	13,619	9,765	3,854
貸倒引当金	△284	△286	2

(単位:百万円)

	11/9末	11/3末	増減
固 定 資 産	300,965	323,741	△22,776
有 形 固 定 資 産	244,562	252,216	△7,654
建 物 及 び 構 築 物	209,453	211,806	△2,353
機 械 装 置 及 び 運 搬 具	465,027	476,651	△11,624
工 具 器 具 及 び 備 品	41,639	42,672	△1,033
土 地	85,088	85,903	△815
建 設 仮 勘 定	15,748	15,026	722
減 価 償 却 累 計 額	△572,395	△579,844	7,449
無 形 固 定 資 産	14,417	28,225	△13,808
投 資 そ の 他 の 資 産	41,985	43,299	△1,314
投 資 有 価 証 券	37,164	37,159	5
繰 延 税 金 資 産	1,083	1,597	△514
そ の 他	4,277	5,088	△811
貸 倒 引 当 金	△540	△545	5
資 産 合 計	710,857	759,988	△49,131

(単位:百万円)

	11/9末	11/3末	増減
< 負債の部 >			
流動負債	57,334	64,333	△6,999
支払手形及び買掛金	22,567	21,904	663
未払金	16,439	22,486	△6,047
未払法人税等	2,029	3,180	△1,151
繰延税金負債	693	1,053	△360
その他	15,604	15,708	△104
固定負債	18,511	26,876	△8,365
繰延税金負債	8,833	16,554	△7,721
退職給付引当金	8,043	8,344	△301
その他	1,634	1,976	△342
負債合計	75,846	91,209	△15,363

(単位:百万円)

	11/9末	11/3末	増減
< 純資産の部 >			
株 主 資 本	746,472	755,641	△ 9,169
資 本 金	86,969	86,969	0
資 本 剰 余 金	102,403	102,403	0
利 益 剰 余 金	607,182	633,388	△ 26,206
自 己 株 式	△ 50,082	△ 67,120	17,038
そ の 他 の 包 括 利 益 累 計 額	△ 113,393	△ 88,810	△ 24,583
そ の 他 有 価 証 券 評 価 差 額 金	1,877	5,859	△ 3,982
為 替 換 算 調 整 勘 定	△ 115,270	△ 94,669	△ 20,601
少 数 株 主 持 分	1,931	1,947	△ 16
純 資 産 合 計	635,011	668,778	△ 33,767
負 債 純 資 産 合 計	710,857	759,988	△ 49,131

(単位:百万円)

	'12/3期 上半期	'11/3期 上半期	増減	増減 (%)
売上高	164,730	181,355	△16,625	△9.2%
売上原価	109,931	113,942	△4,011	△3.5%
売上総利益 (対売上高比率)	54,799 (33.3%)	67,412 (37.2%)	△12,613 (△3.9%)	△18.7%
販売費及び一般管理費	44,861	44,046	815	+1.9%
営業利益 (対売上高比率)	9,937 (6.0%)	23,366 (12.9%)	△13,429 (△6.9%)	△57.5%
営業外収益	1,196	944	252	+26.7%
営業外費用	4,488	6,863	△2,375	△34.6%
経常利益 (対売上高比率)	6,645 (4.0%)	17,447 (9.6%)	△10,802 (△5.6%)	△61.9%

(単位:百万円)

	'12/3期 上半期	'11/3期 上半期	増 減	増減 (%)
特 別 利 益	862	20	842	+4210.0%
特 別 損 失	9,791	666	9,125	+1370.1%
税金等調整前当期純利益 (△損失)	-2,283	16,801	△19,084	—
法人税、住民税及び事業税	3,011	4,826	△1,815	△37.6%
法人税等調整額	△3,138	2,166	△5,304	—
少数株主利益 (△損失)	2	△54	56	△103.7%
当 期 純 利 益 (△損失)	-2,158	9,862	△12,020	—
(対 売 上 高 比 率)	(-1.3%)	(5.4%)		

