



# 決算説明会

上期決算

2013年3月期

2012年11月9日

(単位: 百万円)

	上半期 実績	期初計画比	前年同期比
売上高	150,753	▲ 6,247	▲ 13,977
	期初予想: 157,000	▲ 4.0%	▲ 8.5%
営業利益	2,642	▲ 3,158	▲ 7,295
	期初予想: 5,800	▲ 54.4%	▲ 73.4%
経常利益	351	▲ 5,149	▲ 6,294
	期初予想: 5,500	▲ 93.6%	▲ 94.7%
当期純利益	▲ 171	▲ 3,171	+1,987
	期初予想: 3,000	-	-
EBITDA	20,352	▲ 6,248	▲ 6,595
	期初予想: 26,600	▲ 23.5%	▲ 24.5%

'13/3期 上期

(単位:百万円)

	日 本	海 外			合 計	
		計	アジア	アメリカ		ヨーロッパ
L S I	+5.8%	▲6.4%	▲8.7%	+24.5%	+5.1%	▲2.1%
半導体素子	▲3.7%	▲6.6%	▲6.1%	▲11.9%	▲7.8%	▲5.6%
そ の 他	▲10.6%	▲2.9%	▲3.1%	+10.8%	▲8.9%	▲5.9%
合 計	▲0.5%	▲5.9%	▲6.9%	+8.8%	▲5.3%	▲4.0%

'13/3期 上期

(単位:百万円)

	日 本	海 外			合 計	
		計	アジア	アメリカ		ヨーロッパ
L S I	▲16.6%	▲4.5%	▲3.6%	▲10.7%	▲16.0%	▲9.5%
半導体素子	▲7.6%	▲10.3%	▲10.8%	+0.4%	▲12.5%	▲9.4%
そ の 他	+10.4%	▲10.2%	▲10.4%	+7.5%	▲17.9%	▲3.6%
合 計	▲9.9%	▲7.6%	▲7.4%	▲4.9%	▲15.2%	▲8.5%

(単位:百万円)

	通期予想	期初計画比	前年同期比
売上高	291,000	▲ 24,000	▲ 13,652
	期初予想: 315,000	▲ 7.6%	▲ 4.5%
営業利益	1,500	▲ 12,500	▲ 4,852
	期初予想: 14,000	▲ 89.3%	▲ 76.4%
経常利益	300	▲ 14,200	▲ 6,986
	期初予想: 14,500	▲ 97.9%	▲ 95.9%
当期純利益	▲ 11,000	▲ 21,000	+5,160
	期初予想: 10,000	-	-
EBITDA	41,500	▲ 18,700	▲ 767
	期初予想: 60,200	▲ 31.1%	▲ 1.8%

'13/3期 通期計画

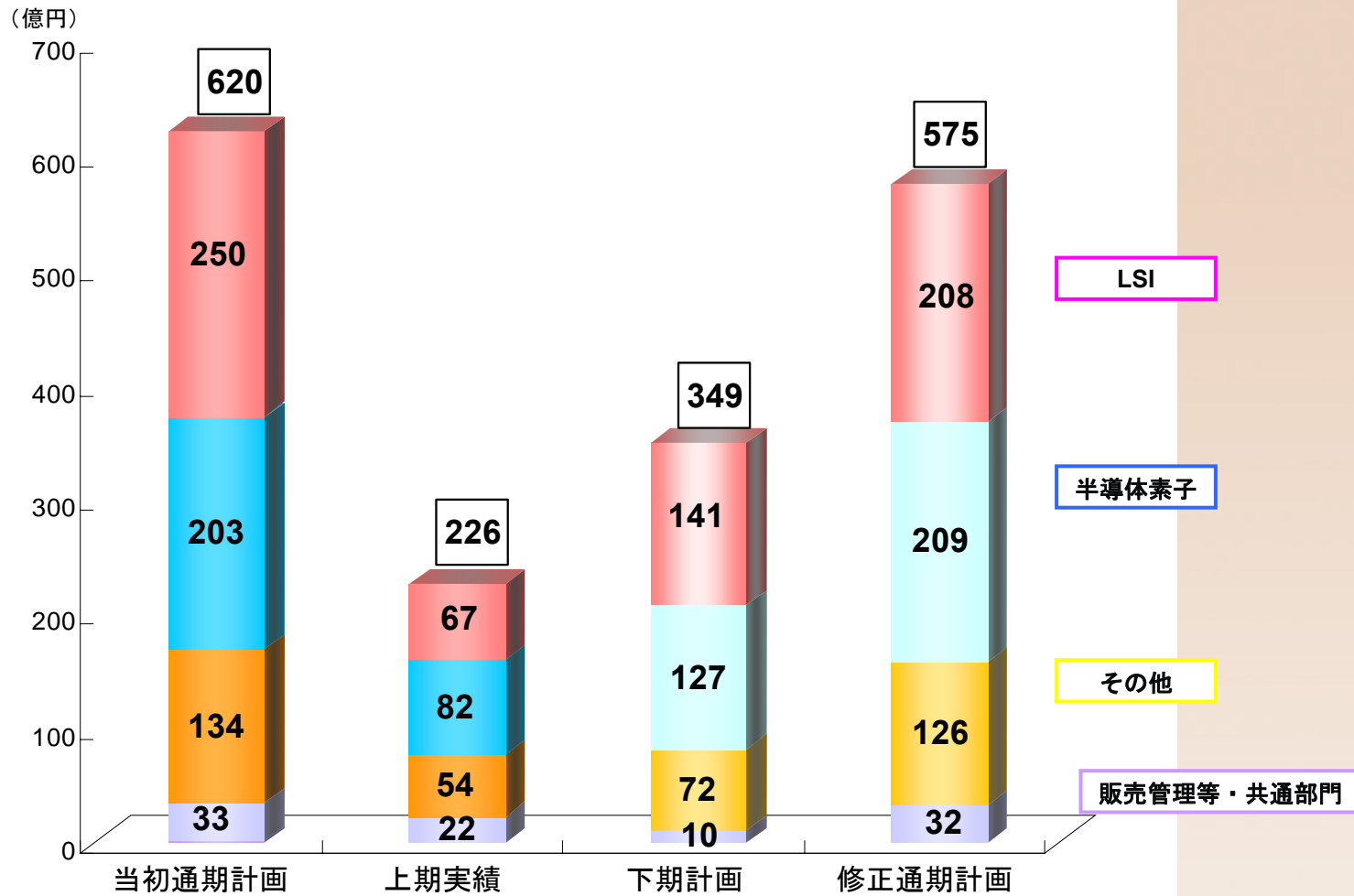
(単位:百万円)

	日 本	海 外			合 計	
		計	アジア	アメリカ		ヨーロッパ
L S I	▲2.7%	▲9.1%	▲10.7%	+14.9%	▲8.6%	▲6.8%
半導体素子	▲6.8%	▲9.5%	▲9.1%	▲13.5%	▲11.6%	▲8.6%
そ の 他	▲15.3%	▲2.9%	▲2.4%	▲1.8%	▲8.0%	▲8.0%
合 計	▲6.7%	▲8.2%	▲8.8%	+1.8%	▲9.7%	▲7.6%

'13/3期 通期計画

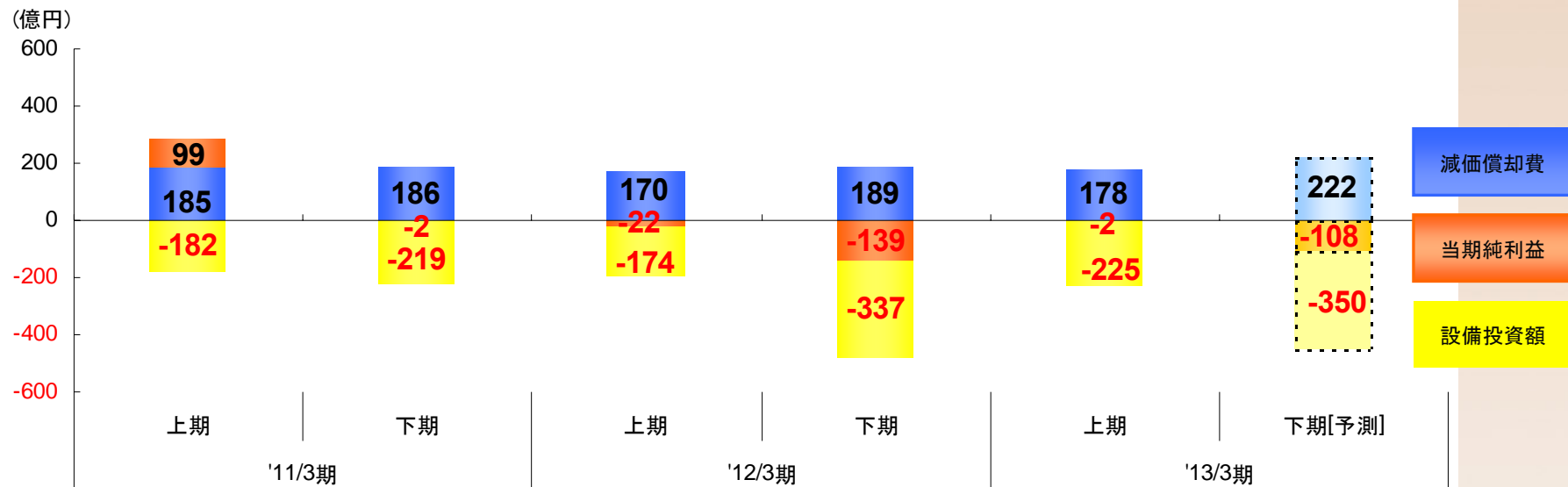
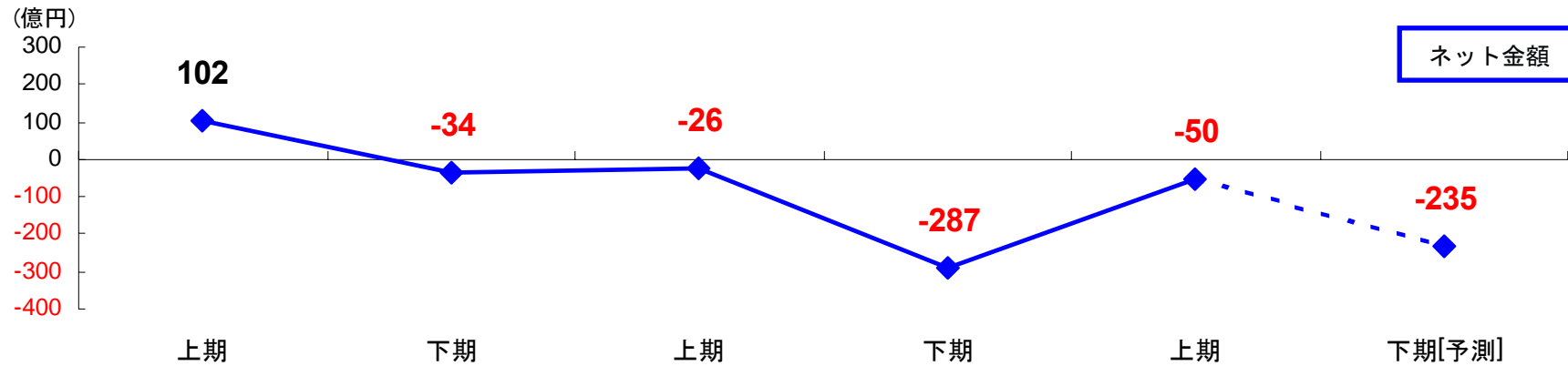
(単位:百万円)

	日 本	海 外			合 計	
		計	アジア	アメリカ		ヨーロッパ
L S I	▲16.8%	+0.6%	+1.3%	▲2.0%	▲12.2%	▲6.7%
半導体素子	▲9.2%	▲4.3%	▲3.9%	▲1.8%	▲11.7%	▲6.0%
そ の 他	+19.2%	▲2.0%	▲0.5%	▲1.2%	▲15.4%	+5.1%
合 計	▲9.1%	▲1.6%	▲0.9%	▲1.8%	▲13.1%	▲4.5%



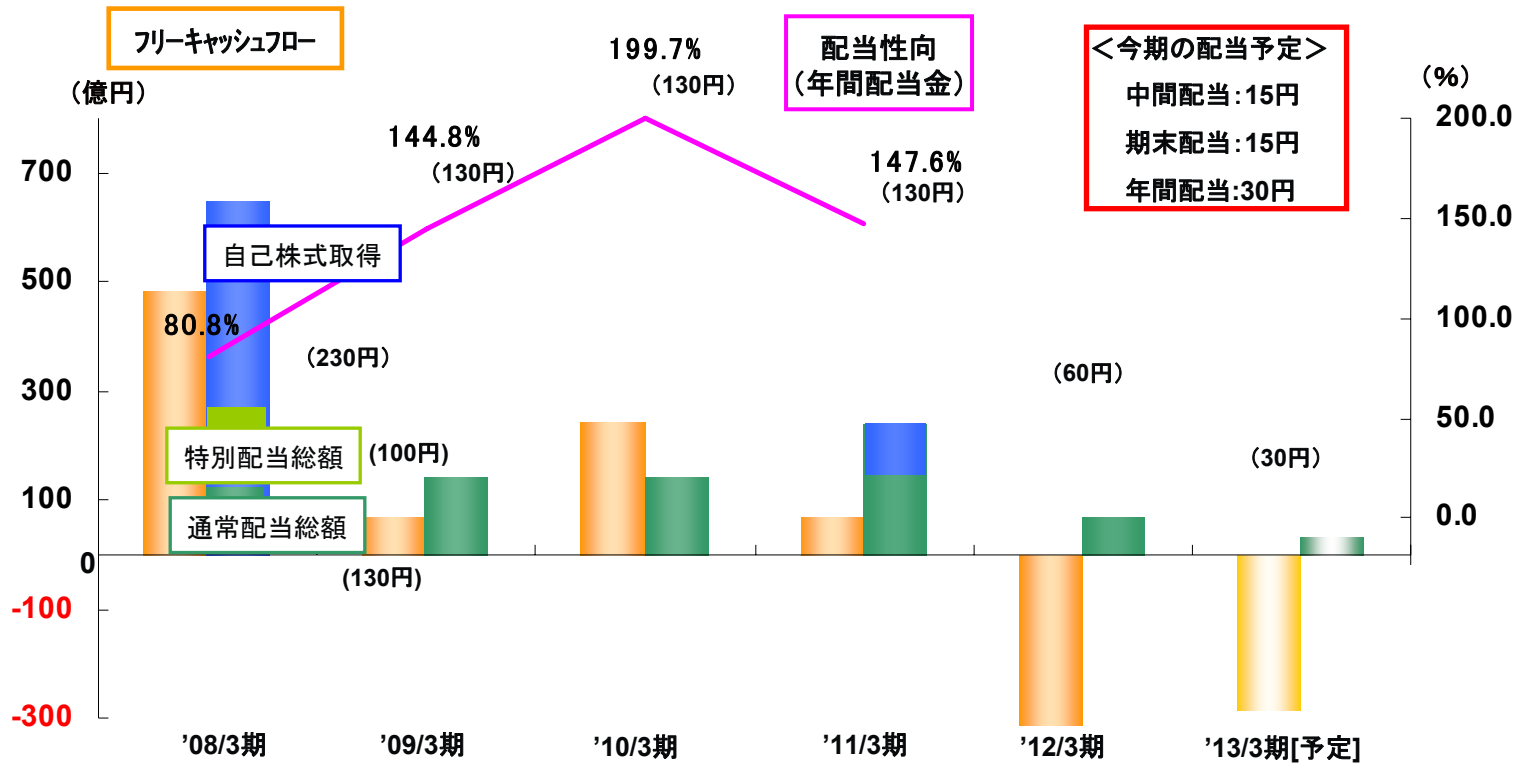


# 当期純利益・減価償却費と設備投資の関係



## 今期の株主還元方針

- 1.設備投資とM&Aの拡大など、事業に対する投資を優先し、中長期的な業績向上に努めます。
- 2.業績及びキャッシュフロー状況を勘案し、今期の年間配当金は30円の予定。





**2013年 3月期  
決算説明会**