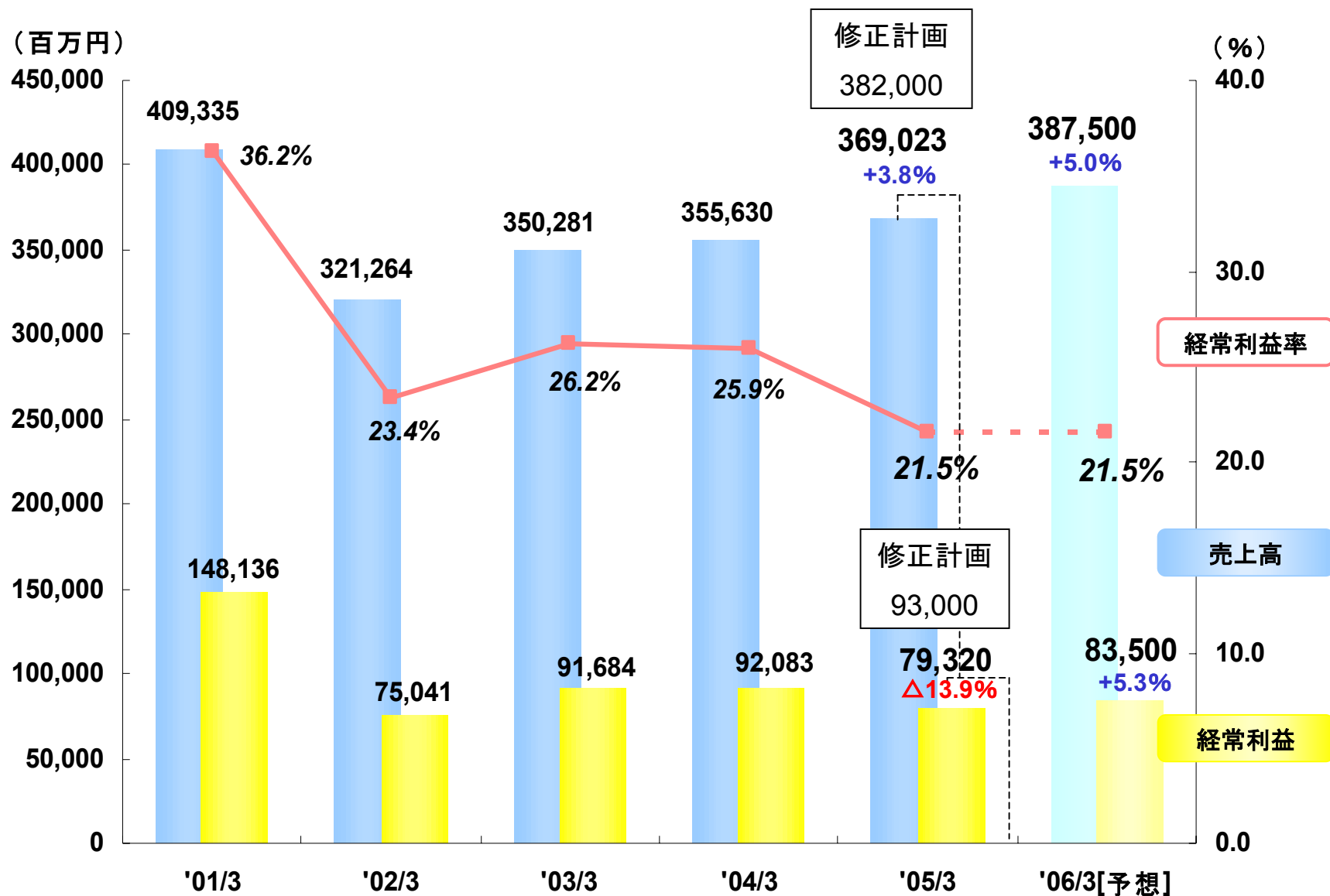




ROHM

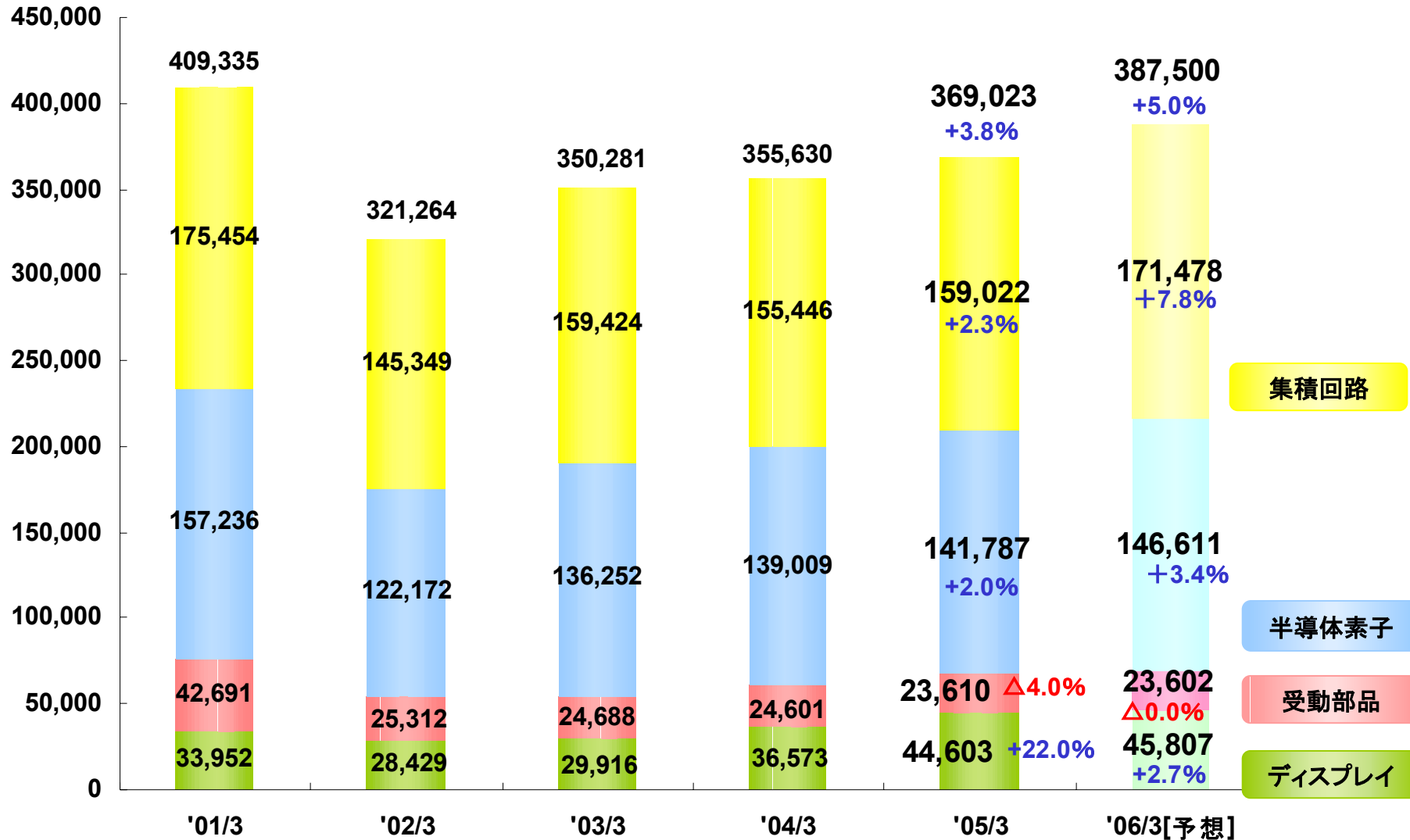
**2005/3期
決算説明会**

売上高と経常利益の推移

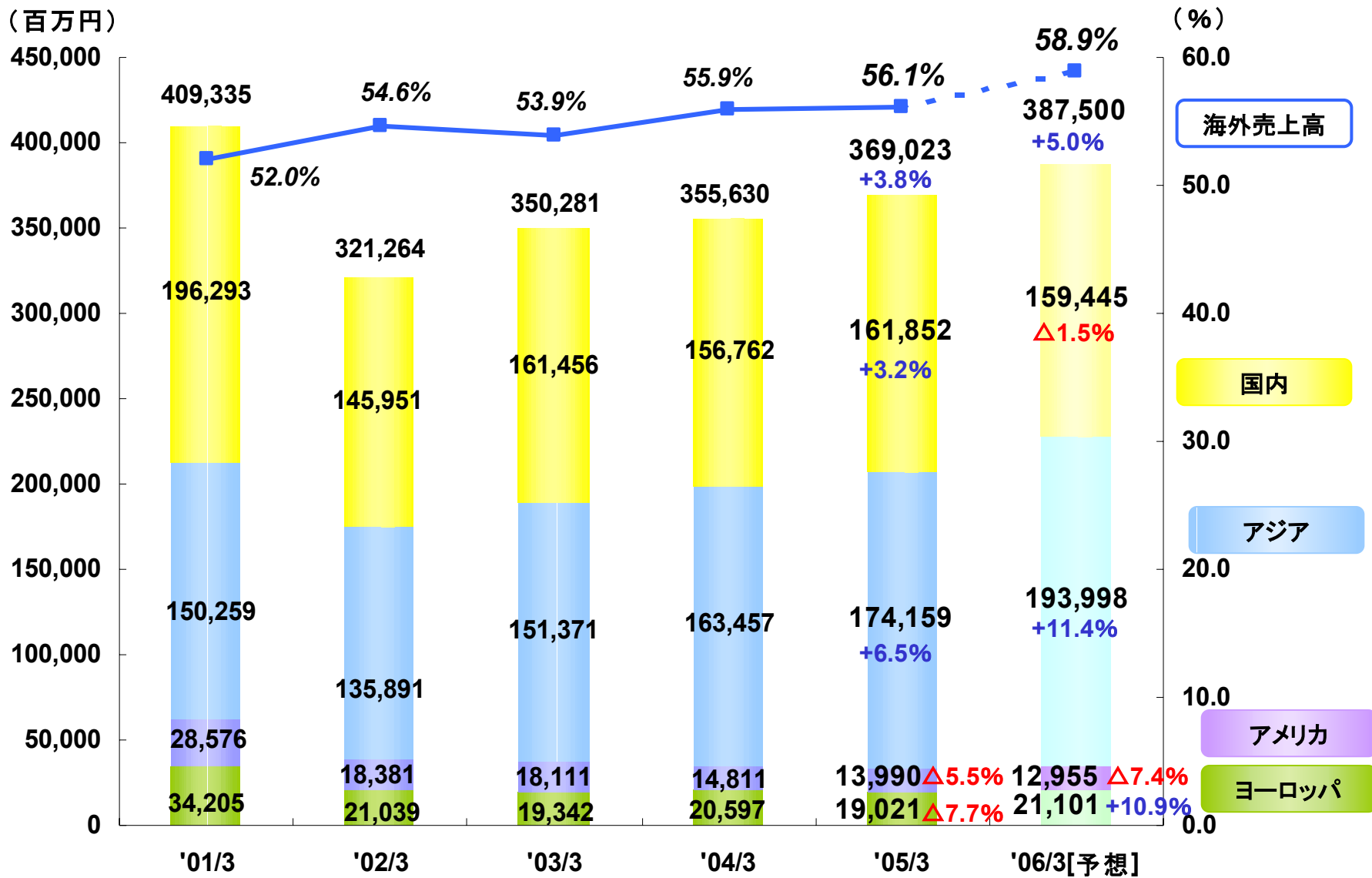


部門別売上高の推移

(百万円)



地域別売上高の推移



地域別・製品別売上実績（前年比）

（単位：％）

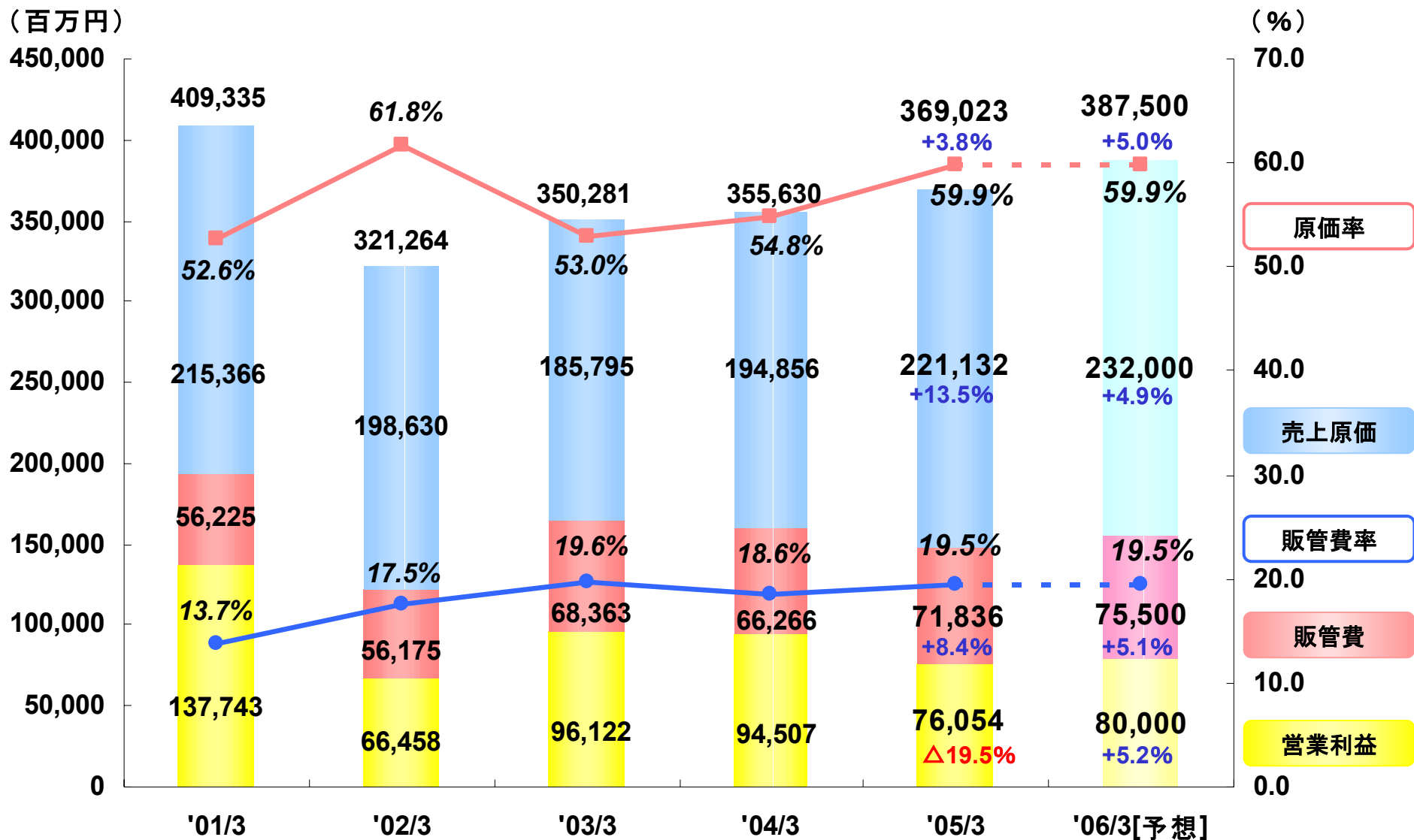
	日本	海外			合計	
		海外計	アジア	アメリカ		ヨーロッパ
集積回路	+3.6	+0.9	+1.9	-9.7	-3.0	+2.3
半導体素子	-2.3	+4.8	+7.2	-9.2	-3.4	+2.0
受動部品	-1.7	-5.3	+1.4	-19.1	-16.6	-4.0
ディスプレイ	+24.8	+20.1	+25.6	+33.5	-16.5	+22.0
合計	+3.2	+4.2	+6.5	-5.5	-7.7	+3.8

地域別・製品別売上予想（前年比）

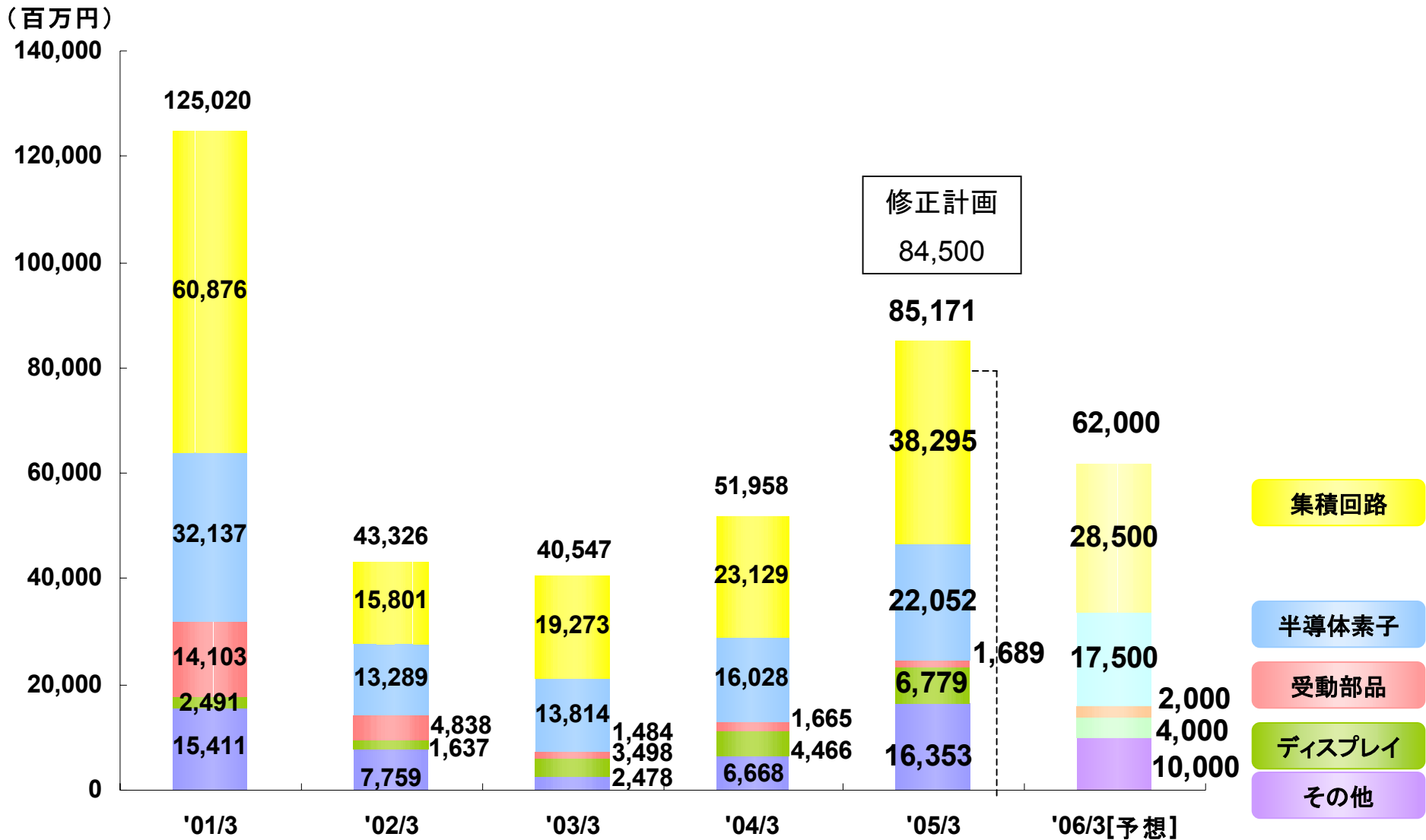
（単位：％）

	日本	海外			合計	
		海外計	アジア	アメリカ		ヨーロッパ
集積回路	+1.2	+14.9	+15.4	+14.2	+9.4	+7.8
半導体素子	+1.3	+4.7	+6.9	-13.7	-0.9	+3.4
受動部品	-4.5	+2.4	+7.4	-31.0	+3.1	-0.0
ディスプレイ	-20.2	+18.6	+16.2	-2.5	+56.7	+2.7
合計	-1.5	+10.1	+11.4	-7.4	+10.9	+5.0

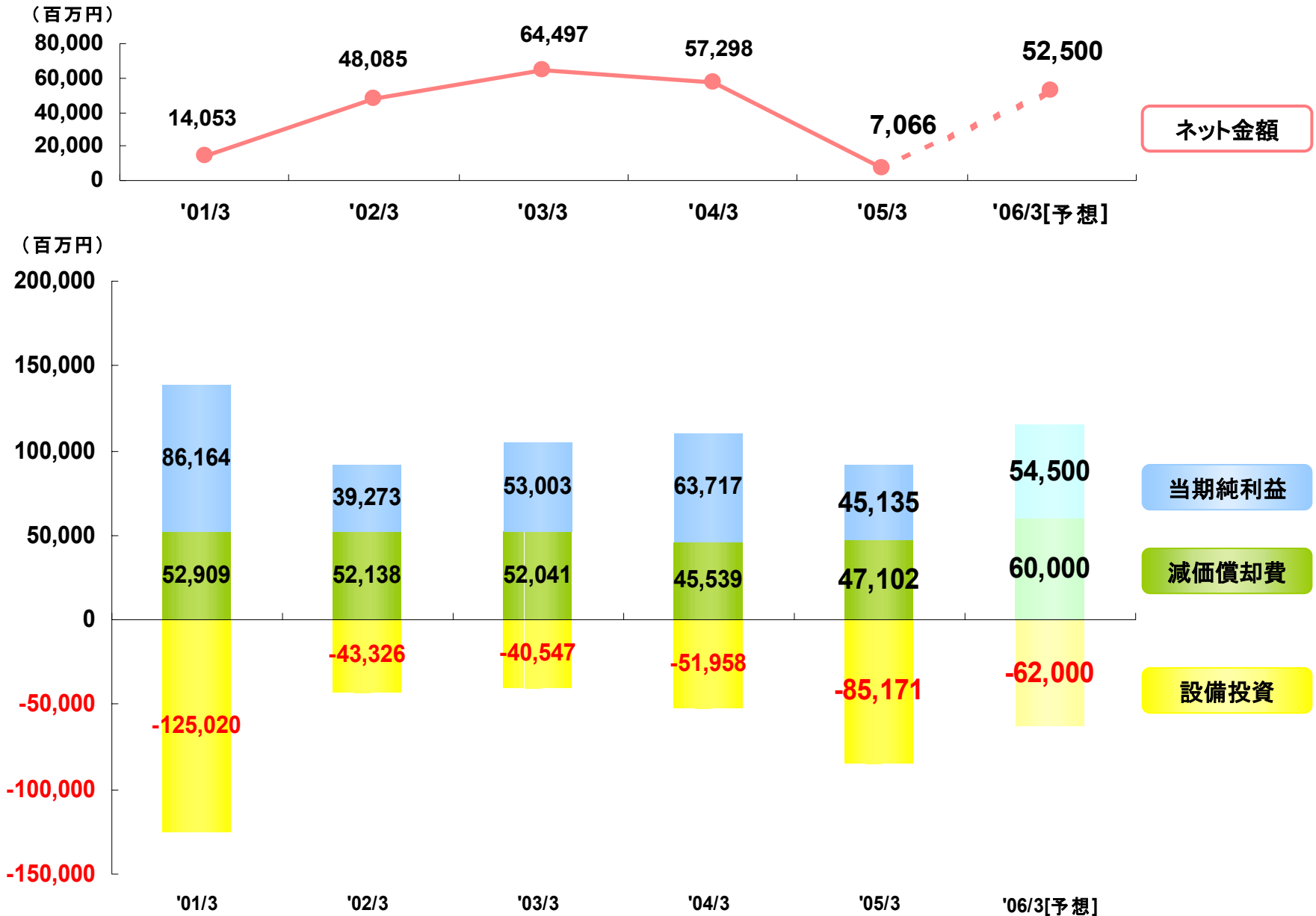
売上原価・販管費・営業利益



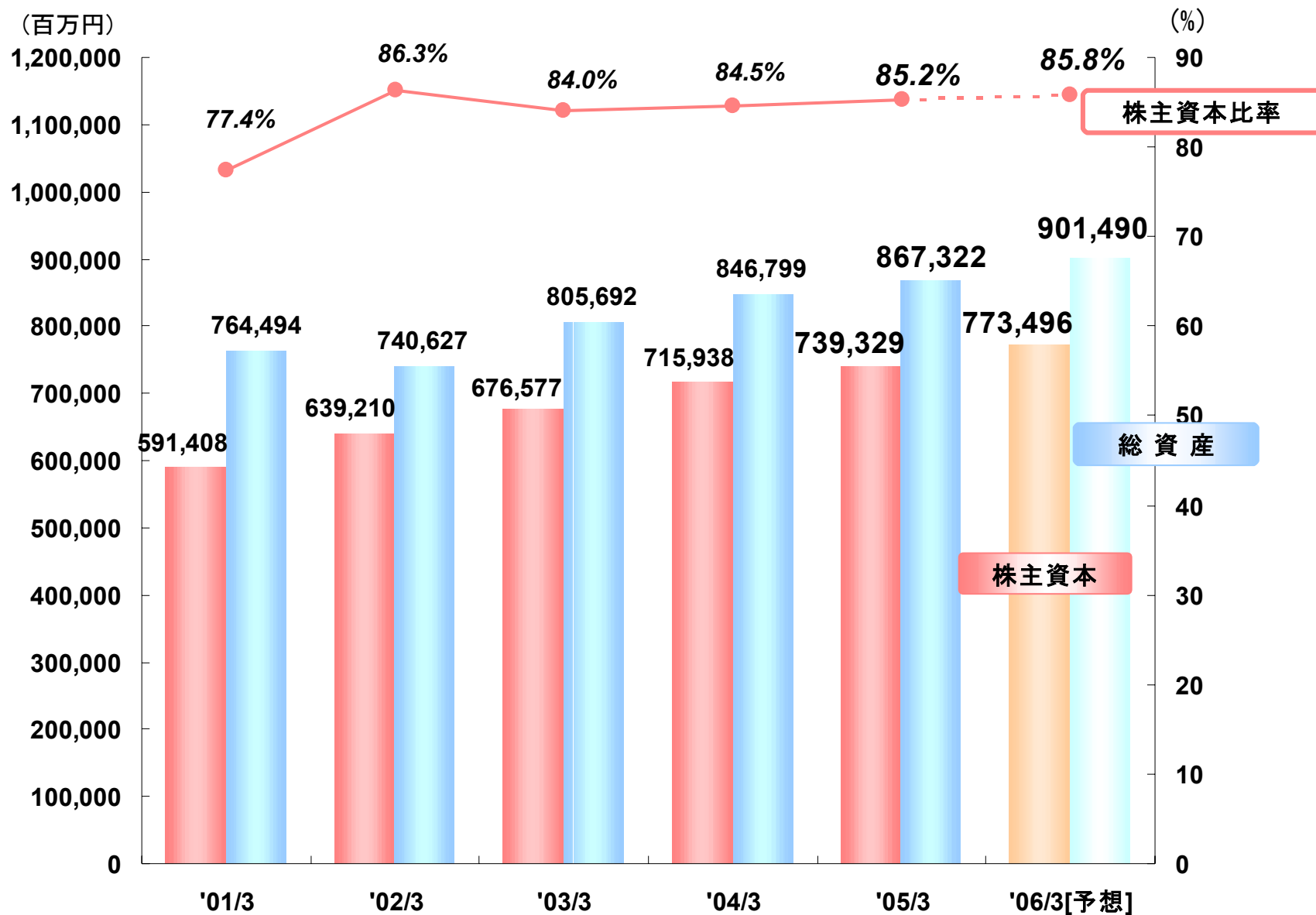
設備投資額の推移



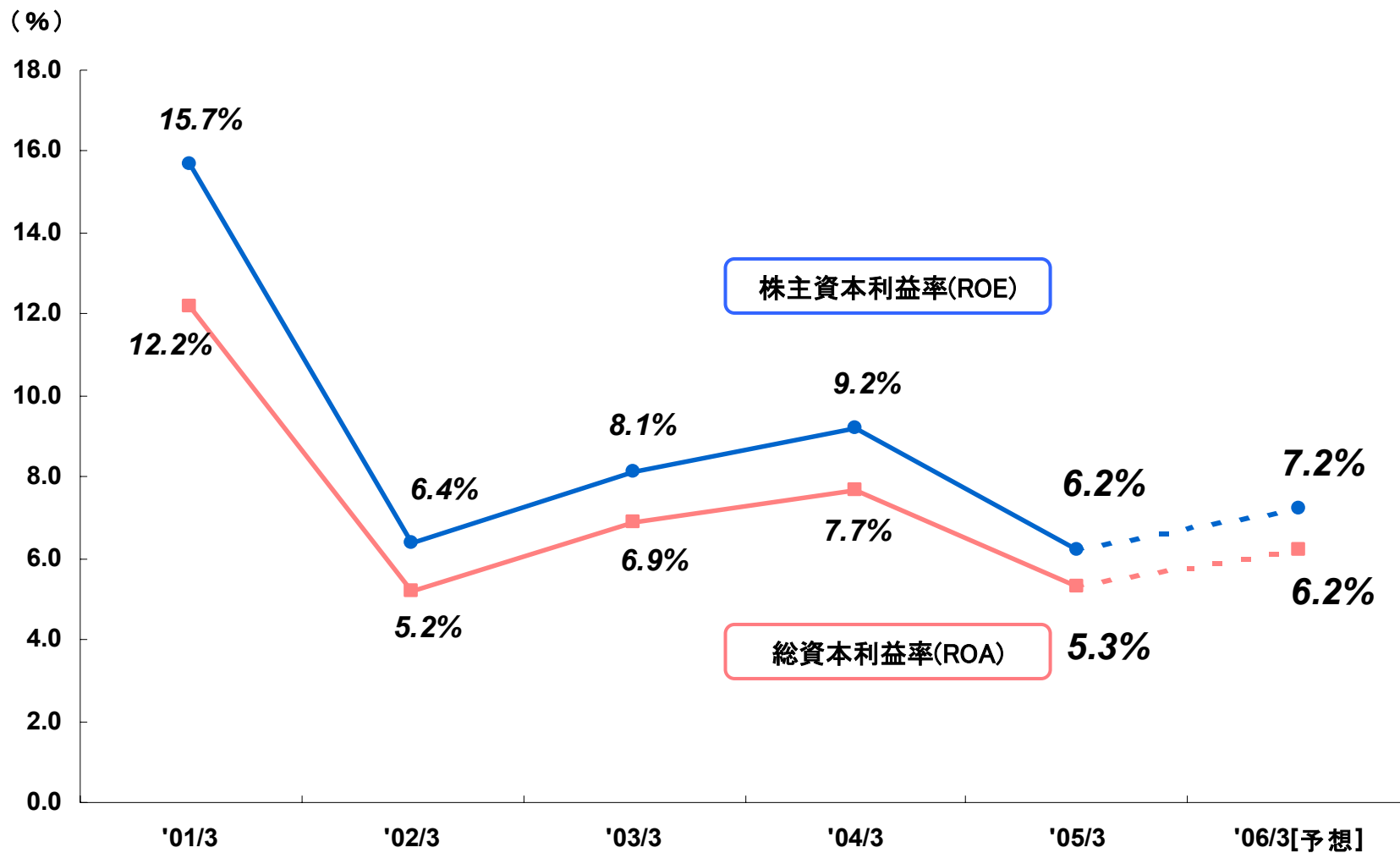
当期純利益・減価償却費と設備投資の関係



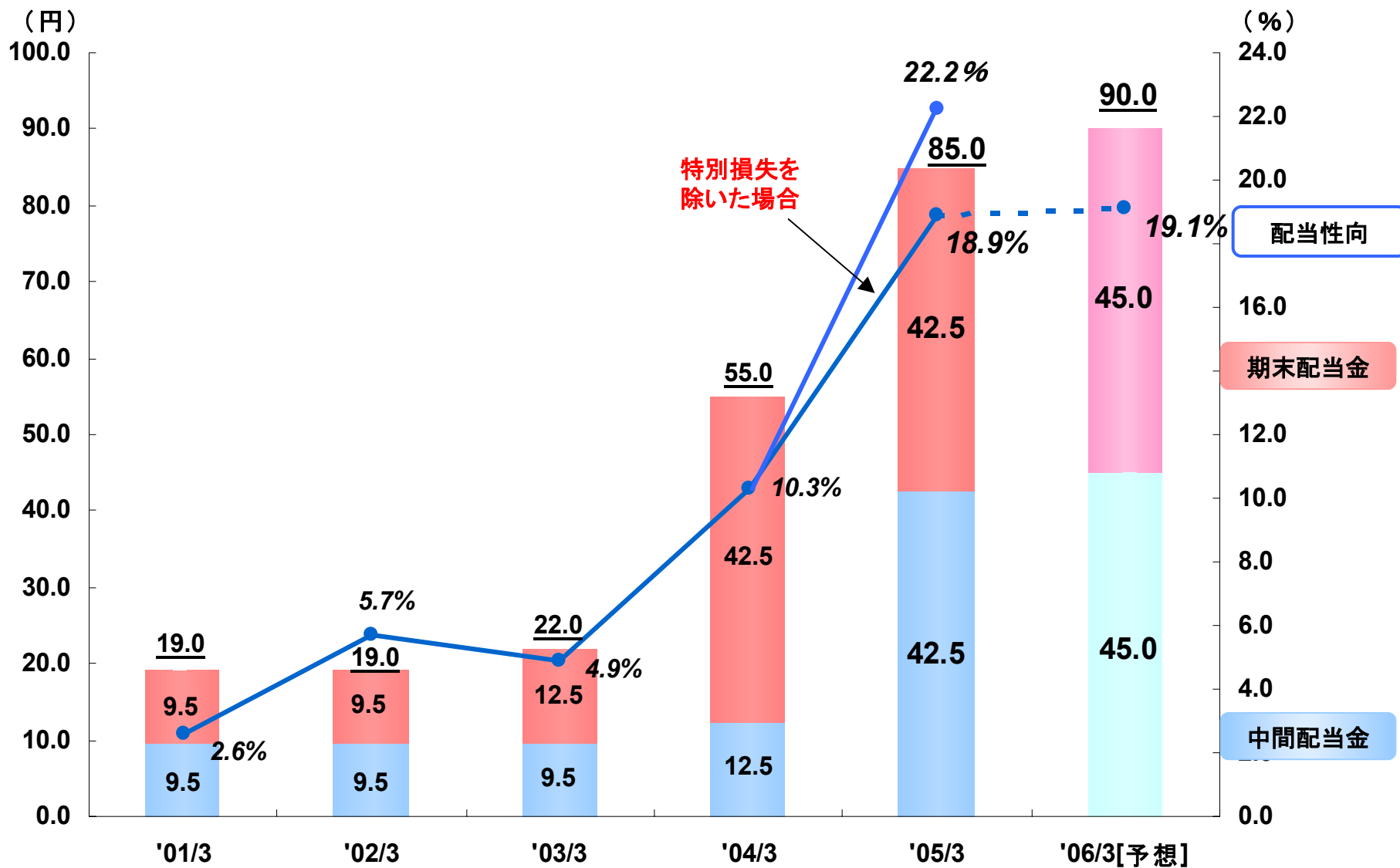
株主資本と総資産



ROE・ROA



1株当たり配当金・連結配当性向



比較貸借対照表の概要 (資産の部)



(単位：百万円)

	05/3末	04/3末	増減
< 資産の部 >			
流動資産	512,990	530,121	-17,131
現金及び預金	270,337	307,319	-36,982
受取手形及び売掛金	93,078	92,508	570
有価証券	58,175	38,681	19,494
たな卸資産	68,037	61,493	6,544
前払年金費用	3,676	4,356	-680
繰延税金資産	12,138	12,425	-287
未収還付法人税等	1,645	3,560	-1,915
その他	6,494	10,279	-3,785
貸倒引当金	-594	-502	-92

比較貸借対照表の概要 (資産の部)



(単位：百万円)

	05/3末	04/3末	増減
< 資産の部 >			
固定資産	354,332	316,678	37,654
有形固定資産	253,958	217,627	36,331
建物及び構築物	156,327	150,281	6,046
機械装置及び運搬具	364,086	328,069	36,017
工具器具及び備品	31,391	27,691	3,700
土地	64,582	53,968	10,614
建設仮勘定	33,181	23,592	9,589
減価償却累計額	-395,610	-365,976	-29,634
無形固定資産	1,803	2,632	-829
投資その他の資産	98,570	96,419	2,151
投資有価証券	89,781	89,084	697
繰延税金資産	7,253	5,794	1,459
その他	1,785	1,835	-50
貸倒引当金	-250	-294	44
資産合計	867,322	846,799	20,523

比較貸借対照表の概要（負債資本の部）



（単位：百万円）

	05/3末	04/3末	増減
＜ 負債の部 ＞			
流動負債	85,964	88,319	-2,355
支払手形及び買掛金	22,153	23,431	-1,278
未払金	42,260	42,213	47
未払法人税等	8,873	10,400	-1,527
繰延税金負債	477	381	96
その他の	12,199	11,892	307
固定負債	41,688	42,246	-558
繰延税金負債	38,896	32,857	6,039
退職給付引当金	805	7,404	-6,599
役員退職慰労引当金	1,986	1,983	3
負債合計	127,652	130,566	-2,914

比較貸借対照表の概要（負債資本の部）



（単位：百万円）

	05/3末	04/3末	増減
＜ 少数株主持分 ＞			
少数株主持分	340	294	46
＜ 資本の部 ＞			
資本金	86,969	86,969	0
資本剰余金	102,403	102,403	0
利益剰余金	601,689	566,749	34,940
その他有価証券評価差額金	2,569	2,673	-104
為替換算調整勘定	-34,061	-42,556	8,495
自己株式	-20,241	-301	-19,940
資本合計	739,329	715,938	23,391
合計	867,322	846,799	20,523

比較損益計算書の概要

(単位：百万円)

	05/3期	04/3期	増減	増減(%)
売上高	369,023	355,630	13,393	+3.8
売上原価	221,132	194,856	26,276	+13.5
売上総利益 (対売上高比率)	147,891 (40.1%)	160,773 (45.2%)	-12,882 (-5.1%)	-8.0
販売費及び一般管理費	71,836	66,266	5,570	+8.4
営業利益 (対売上高比率)	76,054 (20.6%)	94,507 (26.6%)	-18,453 (-6.0%)	-19.5
営業外収益	4,767	4,058	709	
営業外費用	1,501	6,482	-4,981	
経常利益 (対売上高比率)	79,320 (21.5%)	92,083 (25.9%)	-12,763 (-4.4%)	-13.9

比較損益計算書の概要

(単位：百万円)

	05/3期	04/3期	増減	増減(%)
特 別 利 益	21	12,812	-12,791	
特 別 損 失	8,500	3,826	4,674	
税金等調整前当期純利益	70,841	101,070	-30,229	-29.9%
法人税、住民税及び事業税	20,975	26,731	-5,756	
法人税等調整額	4,691	10,537	-5,846	
少数株主利益(△損失)	40	84	-44	
当 期 純 利 益 (対売上高比率)	45,135 (12.2%)	63,717 (17.9%)	-18,582 -5.7%	-29.2%

キャッシュフロー計算書



(単位：百万円)

	05/3期	04/3期	増減
I 営業活動によるキャッシュ・フロー			
1. 税金等調整前当期純利益	70,841	101,070	-30,229
2. 減価償却費	47,442	45,868	1,574
3. 連結調整勘定償却額	668	16	652
4. 受取利息及び受取配当金	-3,318	-2,370	-948
5. 為替差損(△差益)	-1,320	2,015	-3,335
6. 収用補償金	—	-1,837	1,837
7. 退職給付引当金等の純増加(△純減少)額	-6,003	-8,977	2,974
8. 有価証券評価損	283	9	274
9. 売上債権の減少(△増加)額	716	-10,822	11,538
10. たな卸資産の減少(△増加)額	-5,252	-12,142	6,890
11. 仕入債務の増加(△減少)額	-1,630	6,604	-8,234
12. その他	5,039	4,439	600
小計	107,465	123,873	-16,408
13. 利息及び配当金の受取額	3,510	2,569	941
14. 収用補償金の受取額	1,383	—	1,383
15. 法人税等の支払額	-20,440	-48,077	27,637
営業活動によるキャッシュ・フロー	91,919	78,365	13,554

キャッシュフロー計算書

(単位：百万円)

	05/3期	04/3期	増減
Ⅱ 投資活動によるキャッシュ・フロー			
1. 定期性預金の減少(△増加)額	15,909	-4,782	20,691
2. 有価証券・投資有価証券の取得による支出	-56,497	-62,585	6,088
3. 有価証券・投資有価証券の売却等による収入	31,932	39,270	-7,338
4. 有形固定資産の取得による支出	-78,753	-45,221	-33,532
5. その他の	-19	1,180	-1,199
投資活動によるキャッシュ・フロー	-87,429	-72,136	-15,293
Ⅲ 財務活動によるキャッシュ・フロー			
1. 自己株式の取得による支出	-19,940	-57	-19,883
2. 配当金の支払額	-10,096	-2,969	-7,127
3. その他の	-1	-1	0
財務活動によるキャッシュ・フロー	-30,037	-3,028	-27,009
Ⅳ 現金及び現金同等物に係る換算差額	3,994	-15,171	19,165
Ⅴ 現金及び現金同等物の増加(△減少)額	-21,603	-11,971	-9,632
Ⅵ 現金及び現金同等物の期首残高	310,578	322,549	-11,971
Ⅶ 現金及び現金同等物の期末残高	288,974	310,578	-21,604

	(05/3期)	(04/3期)	(増減)
現金及び預金	267,934百万円	289,546百万円	△21,612百万円
有価証券	21,040百万円	21,032百万円	8百万円
現金及び現金同等物合計	288,974百万円	310,578百万円	△21,604百万円

