

Fact Book 2004 3Q

【連結 Consolidated】

(2004年3月期 第3四半期決算データ) For the Third Quarter of Fiscal Year ending March 31, 2004

		Page
1. 業績の概要	Results of Operations	
(1) 業績	Results of Operations	1
(2) 利益率	Income Ratio	1
2. 売上	Sales	
(1) 部門別売上高	Sales by Product Category	2
(2) 地域別売上高	Sales by Region	2
3. 売上原価・販管費・営業利益	Cost of Sales/S.G.&A. Expenses/Operating Income	
(1) 売上原価・販管費・営業利益	Cost of Sales/S.G.&A. Expenses/Operating Income	3
(2) 売上原価率・販管費比率	Cost of Sales as % of Net Sales/S.G.&A. Expenses as % of Net Sales	3
4. その他	Others	
(1) 為替レート	Exchange Rate	4
(2) 株主資本・総資産	Shareholders' Equity/Total Assets	4
(3) 1株当たり当期純利益	Earnings per Share	5
(4) 1株当たり株主資本	Book value per Share	5
データ集	Data	
		6,7

- (注) 1 当資料は投資分析を目的として作成しておりますので、投資分析にのみご使用ください。
 2 2004年3月期の予想は、現時点で得られた情報にもとづいております。従って、実際の業績は業況の変化などにより記載の予想と大きく異なる場合があります。

- Note: 1 This data is prepared for investors investigation. Please pay attention to use this data for only investment analysis.
 2 The forecasts for the fiscal year ending March, 2004 are based upon the information which the company considers reasonable at this time. Actual results may differ considerably by the changes of environment and so forth.

ROHM 株式会社

広報IR室
 〒615-8585 京都市右京区西院溝崎町21
 Tel: (075) 315-5729, Fax: (075) 311-0358

ROHM CO., LTD.

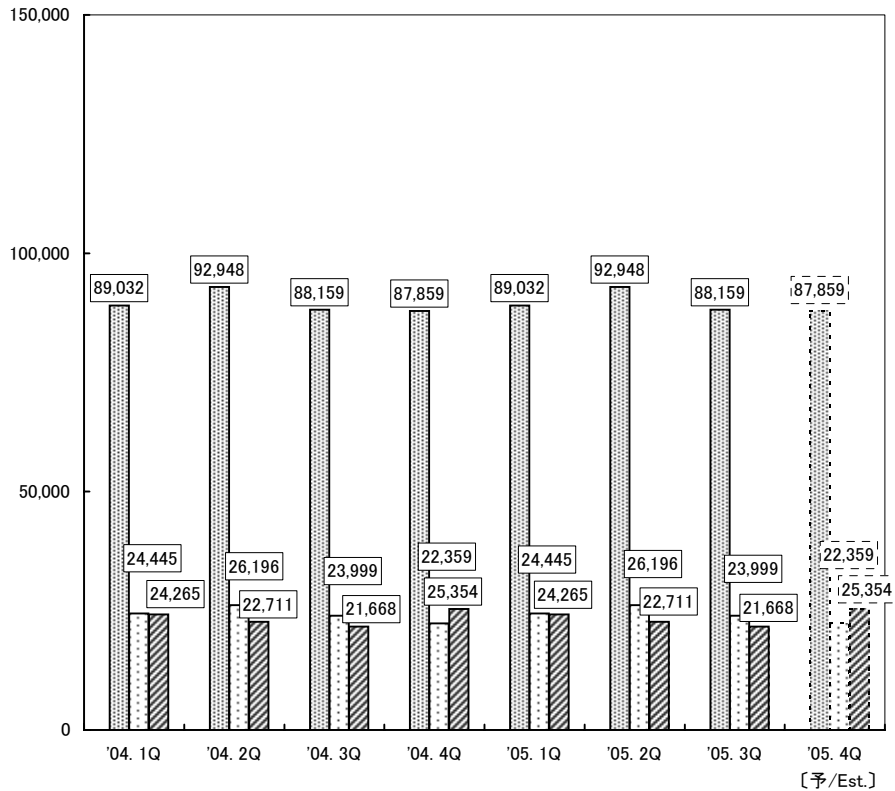
Public Relations and
 Investor Relations Dept.
 21, Saiin Mizosaki-cho, Ukyo-ku,
 Kyoto 615-8585, Japan
 Tel: +81 (75) 315-5729, Fax: +81 (75) 311-0358

1.業績の概要 Results of Operations

【連結 Consolidated】

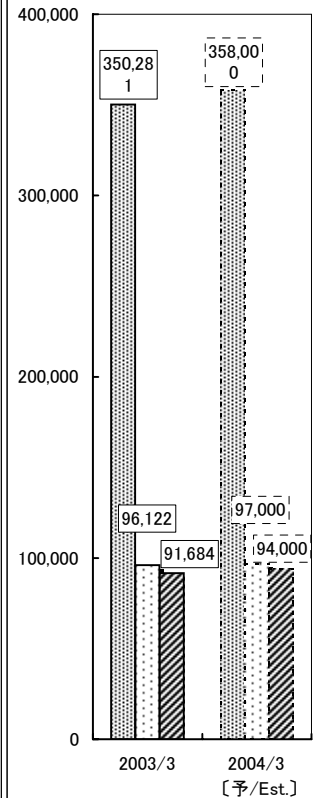
(1)業績 Results of Operations

(百万円/¥million)

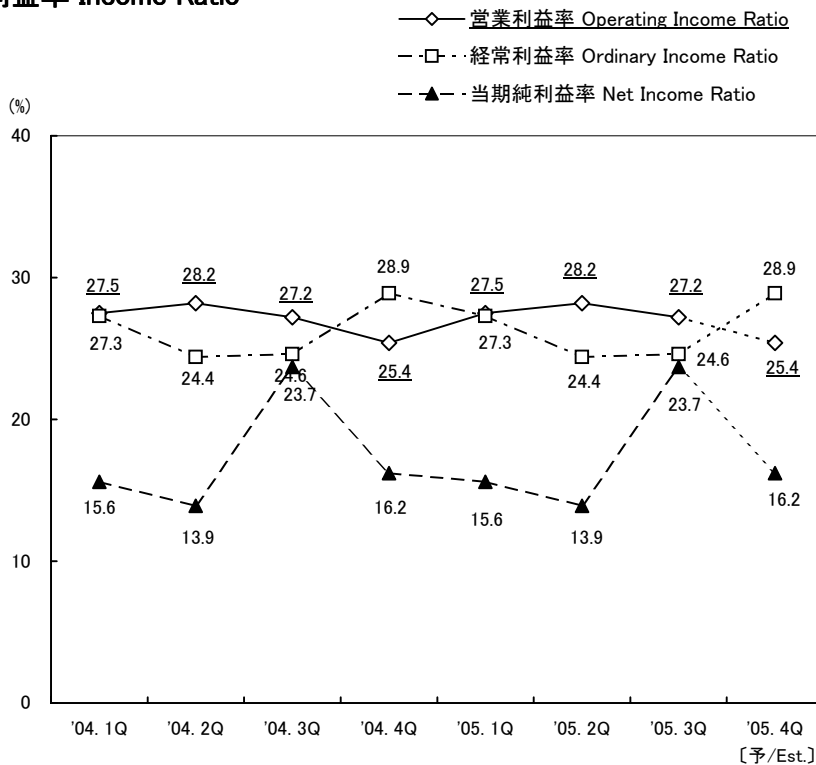


通期別推移 Annual trend

(百万円/¥million)

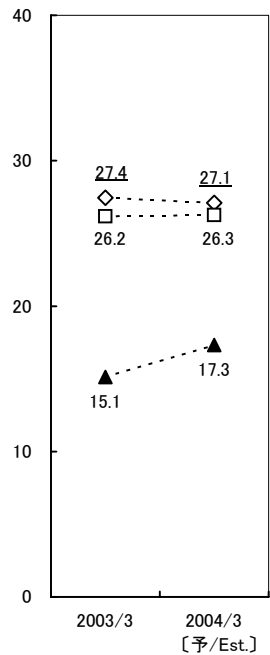


(2)利益率 Income Ratio



通期別推移 Annual trend

(%)

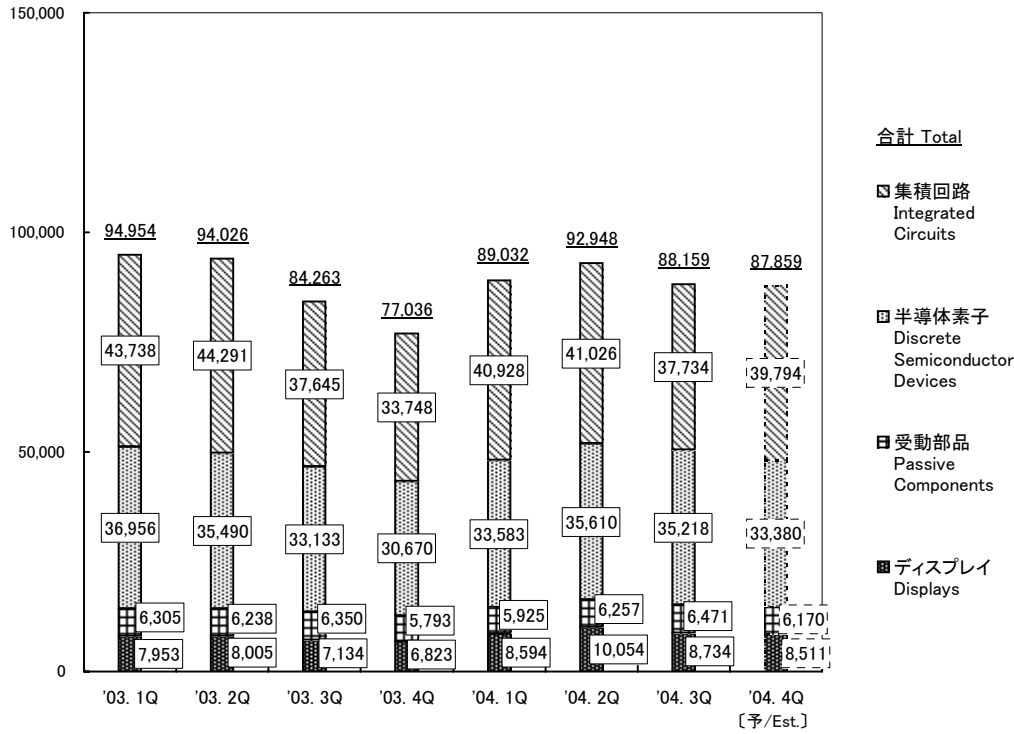


2.売上 Sales

【連結 Consolidated】

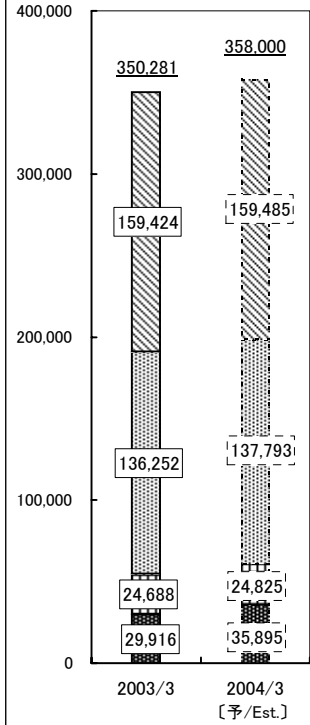
(1)部門別売上高 Sales by Product Category

(百万円/¥million)



通期別推移 Annual trend

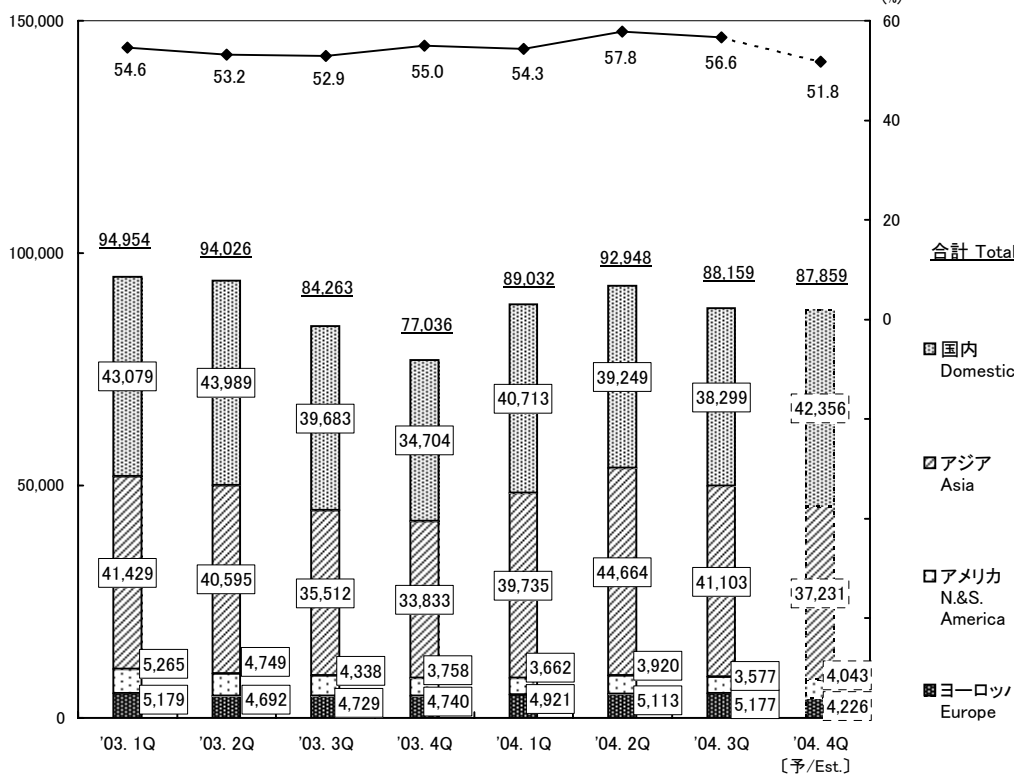
(百万円/¥million)



(2)地域別売上高 Sales by Region

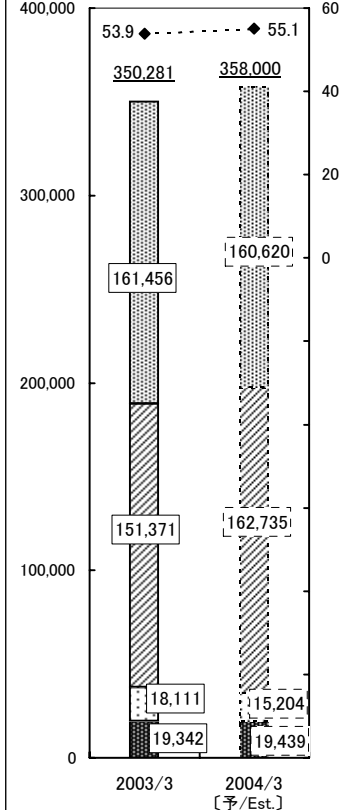
(百万円/¥million)

◆ 海外売上比率 Overseas Sales Ratio (%)



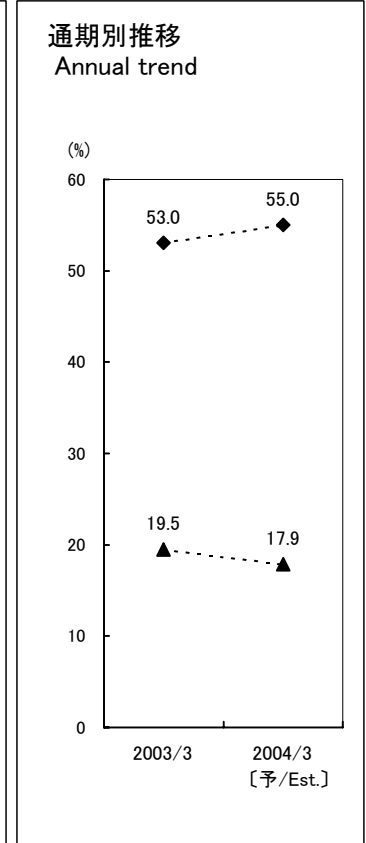
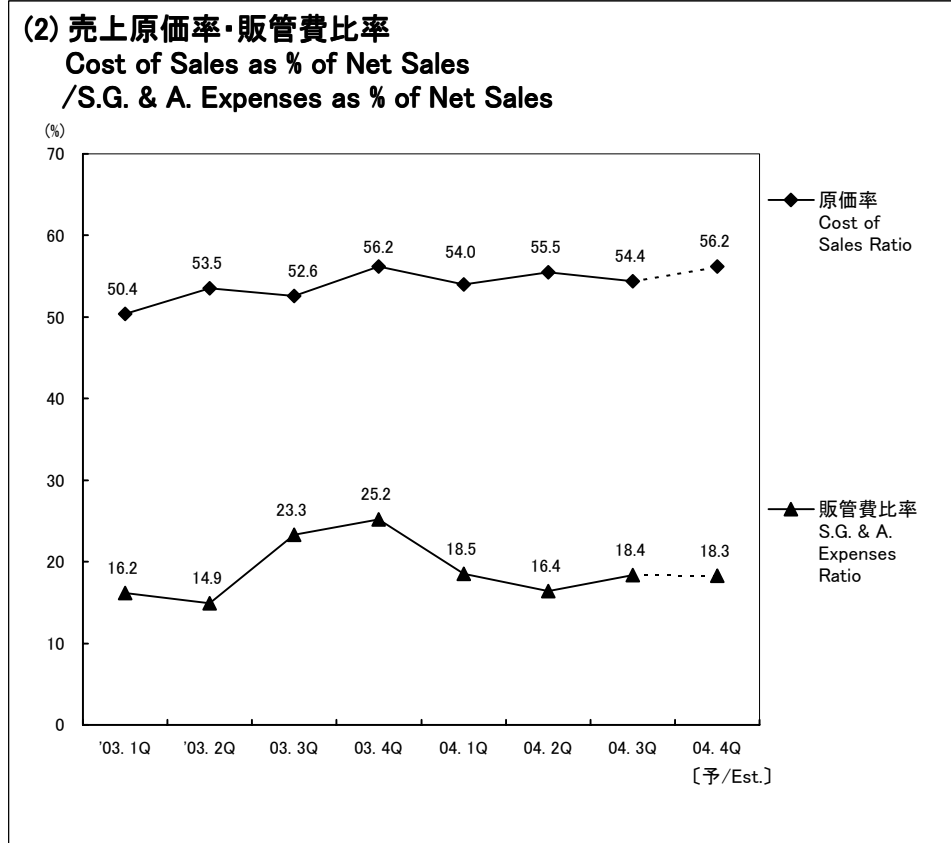
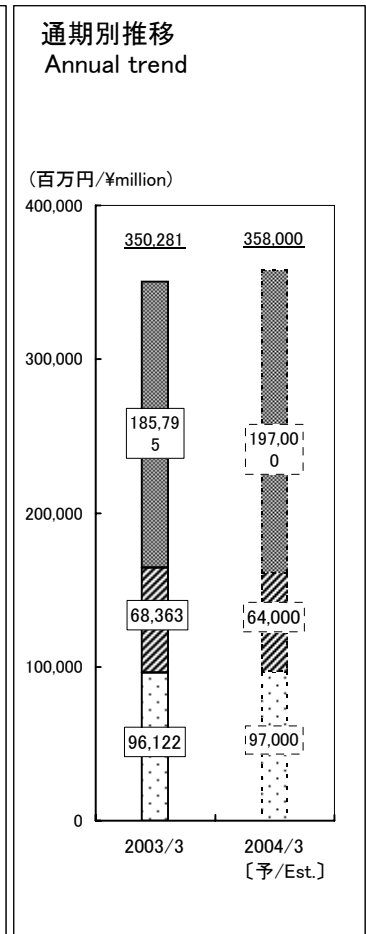
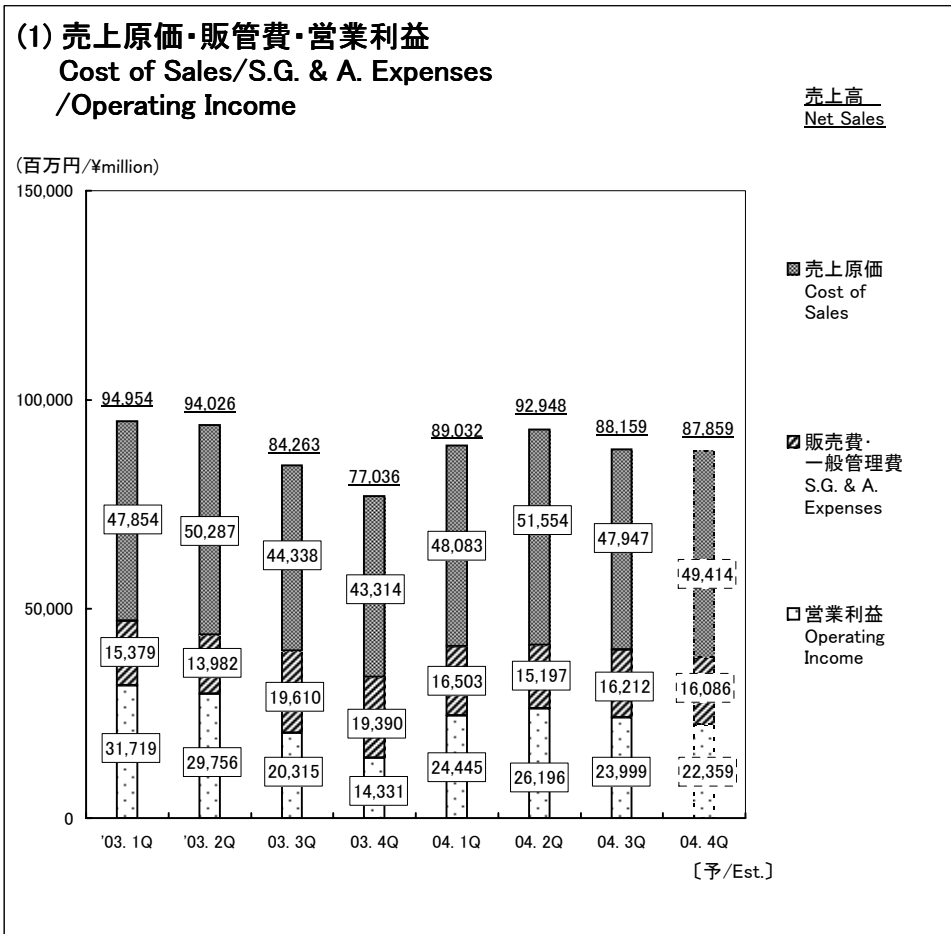
通期別推移 Annual trend

(百万円/¥million)



3. 売上原価・販管費・営業利益 Cost of Sales/S.G. & A. Expenses/Operating Income

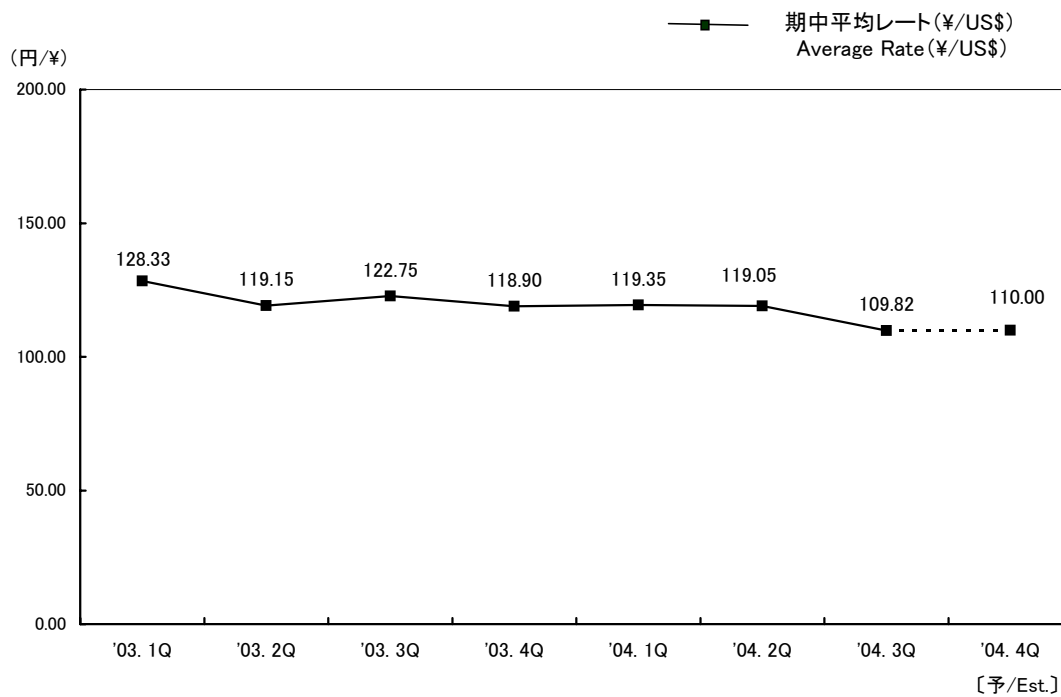
【連結 Consolidated】



4.その他 Others

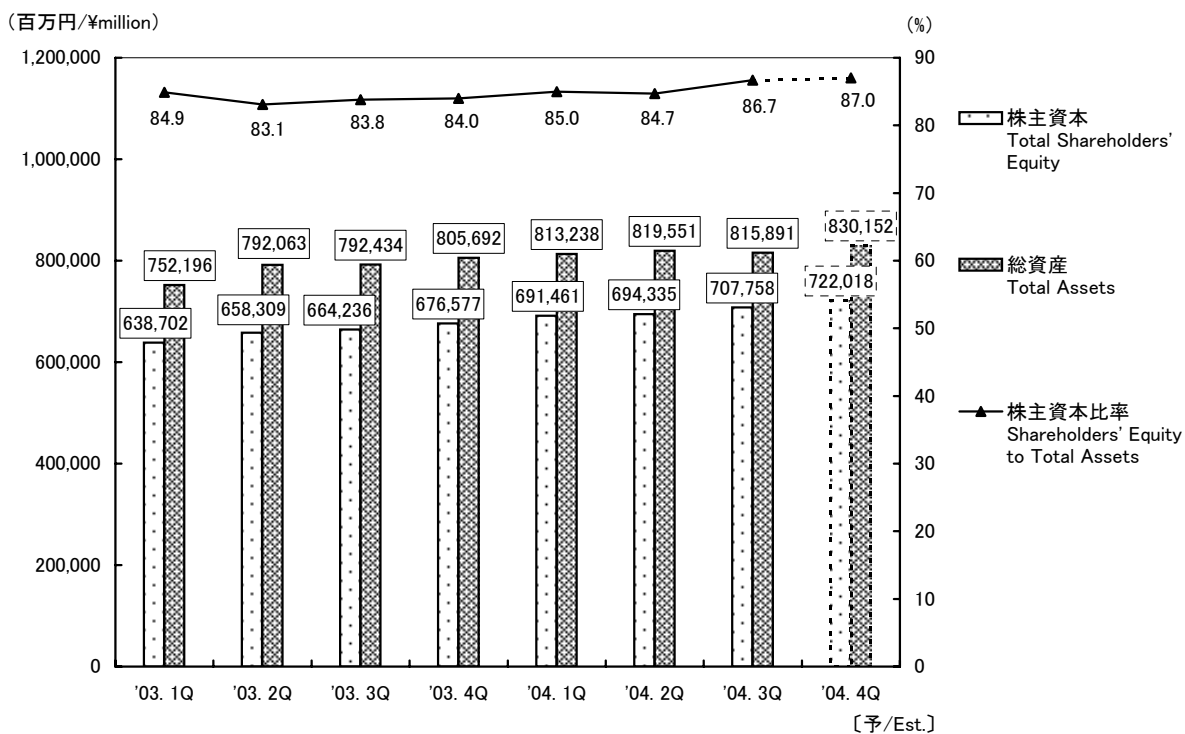
【連結 Consolidated】

(1)為替レート Exchange Rate

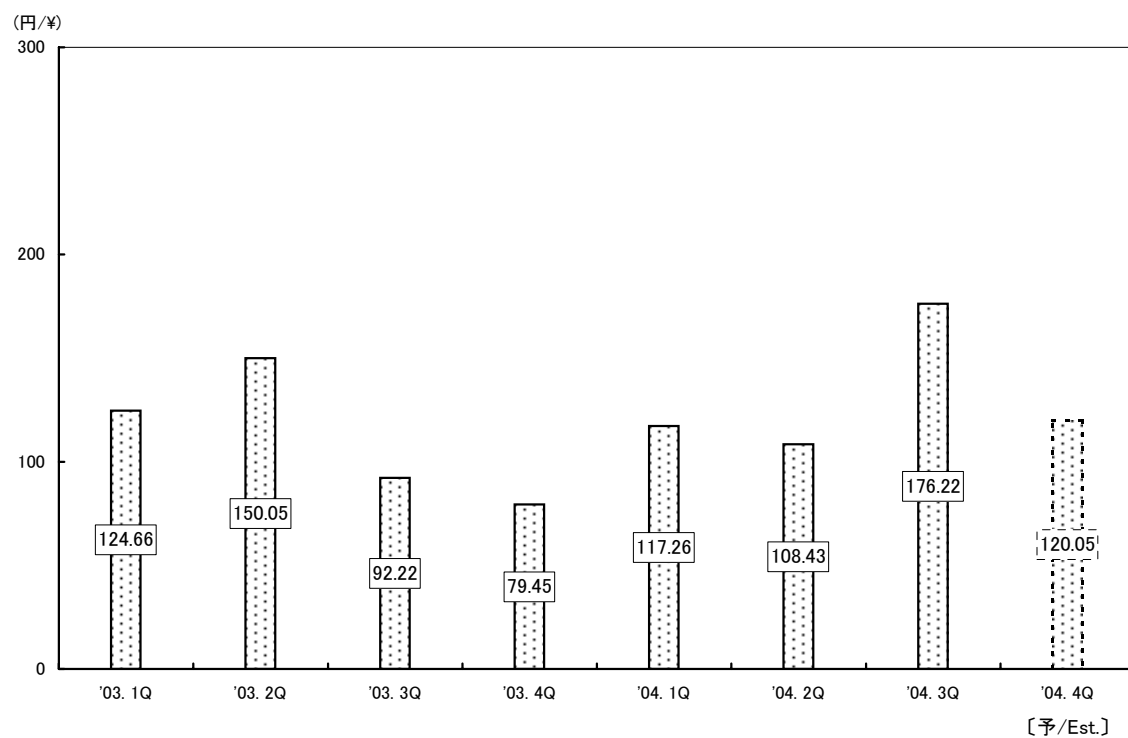


※'04/4Qの為替レートは、業績予想の前提レートです。
Exchange rate for '04/4Q is for the forecasts.

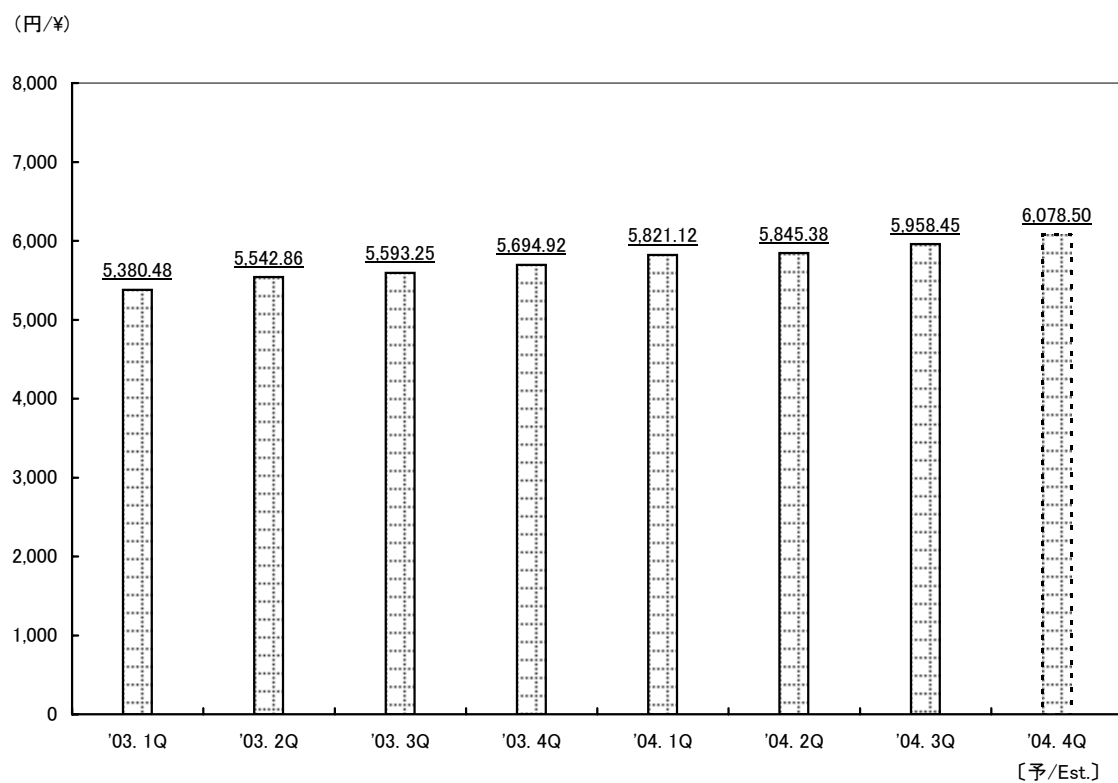
(2)株主資本・総資産 Shareholders' Equity/Total Assets



(3) 1株当たり当期純利益 Earnings per Share



(4) 1株当たり株主資本 Book value per Share



1-(1) 業績 Results of Operations

(百万円/¥Million)

年度 Fiscal Year Ended	2003/3				2004/3			
	1Q	2Q	3Q	4Q	1Q	2Q	3Q	4Q[予/Est.]
売上高 Sales	94,954	94,026	84,263	77,036	89,032	92,948	88,159	87,859
営業利益 Operating Income	31,719	29,756	20,315	14,331	24,445	26,196	23,999	22,359
経常利益 Ordinary Income	25,908	30,434	18,352	16,989	24,265	22,711	21,668	25,354

1-(2) 利益率 Income Ratio

(%)

年度 Fiscal Year Ended	2003/3				2004/3			
	1Q	2Q	3Q	4Q	1Q	2Q	3Q	4Q[予/Est.]
営業利益率 Operating Income Ratio	33.4	31.6	24.1	18.6	27.5	28.2	27.2	25.4
経常利益率 Ordinary Income Ratio	27.3	32.4	21.8	22.1	27.3	24.4	24.6	28.9
当期純利益率 Net Income Ratio	15.6	19.0	13.0	12.2	15.6	13.9	23.7	16.2

2-(1) 部門別売上高 Sales by Product Category

(百万円/¥ Million)

年度 Fiscal Year Ended	2003/3				2004/3			
	1Q	2Q	3Q	4Q	1Q	2Q	3Q	4Q[予/Est.]
合計 Total	94,954	94,026	84,263	77,036	89,032	92,948	88,159	87,859
集積回路 Integrated Circuits	43,738	44,291	37,645	33,748	40,928	41,026	37,734	39,794
半導体素子 Discrete Semiconductor Devices	36,956	35,490	33,133	30,670	33,583	35,610	35,218	33,380
受動部品 Passive Components	6,305	6,238	6,350	5,793	5,925	6,257	6,471	6,170
ディスプレイ Displays	7,953	8,005	7,134	6,823	8,594	10,054	8,734	8,511

2-(2) 地域別売上高 Sales by Region

(百万円/¥ Million)

年度 Fiscal Year Ended	2003/3				2004/3			
	1Q	2Q	3Q	4Q	1Q	2Q	3Q	4Q[予/Est.]
海外売上比率 Overseas Sales Ratio(%)	54.6	53.2	52.9	55.0	54.3	57.8	56.6	51.8
国内 Domestic	43,079	43,989	39,683	34,704	40,713	39,249	38,299	42,356
アジア Asia	41,429	40,595	35,512	33,833	39,735	44,664	41,103	37,231
アメリカ N.&S. America	5,265	4,749	4,338	3,758	3,662	3,920	3,577	4,043
ヨーロッパ Europe	5,179	4,692	4,729	4,740	4,921	5,113	5,177	4,226

3-(1) 売上原価・販管費・営業利益 Cost of Sales/S.G. & A. Expenses/Operating Income

(百万円/¥ Million)

年度 Fiscal Year Ended	2003/3				2004/3			
	1Q	2Q	3Q	4Q	1Q	2Q	3Q	4Q[予/Est.]
売上高 Net Sales	94,954	94,026	84,263	77,036	89,032	92,948	88,159	87,859
売上原価 Cost of Sales	47,854	50,287	44,338	43,314	48,083	51,554	47,947	49,414
販売費・一般管理費 S.G. & A. Expenses	15,379	13,982	19,610	19,390	16,503	15,197	16,212	16,086
営業利益 Operating Income	31,719	29,756	20,315	14,331	24,445	26,196	23,999	22,359

3-(2) 売上原価率・販管費比率 Cost of Sales as % of Net Sales/S.G. & A. Expenses as % of Net Sales

(%)

年度 Fiscal Year Ended	2003/3				2004/3			
	1Q	2Q	3Q	4Q	1Q	2Q	3Q	4Q[予/Est.]
原価率 Cost of Sales Ratio	50.4	53.5	52.6	56.2	54.0	55.5	54.4	56.2
販管費比率 S.G. & A. Expenses Ratio	16.2	14.9	23.3	25.2	18.5	16.4	18.4	18.3

4-(1) 為替レート Exchange Rate

(百万円/¥ Million)

年度 Fiscal Year Ended	2003/3				2004/3			
	1Q	2Q	3Q	4Q	1Q	2Q	3Q	4Q[予/Est.]
期中平均レート(¥/US\$) Average rate	128.33	119.15	122.75	118.90	119.35	119.05	109.82	110.00

※'04/4Qの為替レートは、業績予想の前提レートです。
Exchange rate for '04/4Q is for the forecasts.

4-(2) 株主資本・総資産 Shareholders' Equity/Total Assets

(百万円/¥ Million)

	2003/3				2004/3			
	1Q	2Q	3Q	4Q	1Q	2Q	3Q	4Q[予/Est.]
総資産 Total Assets	752,196	792,063	792,434	805,692	813,238	819,551	815,891	830,152
株主資本 Total Shareholders' Equity	638,702	658,309	664,236	676,577	691,461	694,335	707,758	722,018
株主資本比率 Shareholders' Equity to Total Assets(%)	84.9	83.1	83.8	84.0	85.0	84.7	86.7	87.0

4-(3) 1株当たり当期純利益 Earnings per Share

(円/¥)

	2003/3				2004/3			
	1Q	2Q	3Q	4Q	1Q	2Q	3Q	4Q[予/Est.]
1株当たり当期純利益 Earnings per Share	124.66	150.05	92.22	79.45	117.26	108.43	176.22	120.05

4-(4) 1株当たり株主資本 Book value per Share

(円/¥)

	2003/3				2004/3			
	1Q	2Q	3Q	4Q	1Q	2Q	3Q	4Q[予/Est.]
1株当たり株主資本 Book value per Share	5,380.48	5,542.86	5,593.25	5,694.92	5,821.12	5,845.38	5,958.45	6,078.50

<御参考>

Reference

品目 Product Category	主要製品 Main Products				
集積回路 Integrated Circuits	モノリシックIC Monolithic Ics	パワーモジュール Power Modules	フォトリンクモジュール Photo Link Modules		
半導体素子 Discrete Semiconductor Devices	トランジスタ Transistors	ダイオード Diodes	発光ダイオード Light Emitting Diodes	半導体レーザ Laser Diodes	
受動部品 Passive Components	抵抗器 Resistors	コンデンサ Capacitors			
ディスプレイ Displays	液晶 Liquid Crystal Displays	サーマルヘッド Thermal Heads	イメージセンサヘッド Image Sensor Heads	LEDディスプレイ LED Displays	その他 Others